



Confiemos  
en Colima



No. De Oficio IMMC175/2019.

Asunto: Envío Cuenta Pública

**LAF. CARLOS ARMANDO ZAMORA GONZALEZ**

Tesorero Municipal

Presente.

Por medio del presente, envío la cuenta pública del mes de Noviembre del 2019, del Instituto de las Mujeres para el Municipio de Colima.

Sin más por el momento, aprovecho la ocasión para enviarle un cordial saludo.

Atentamente

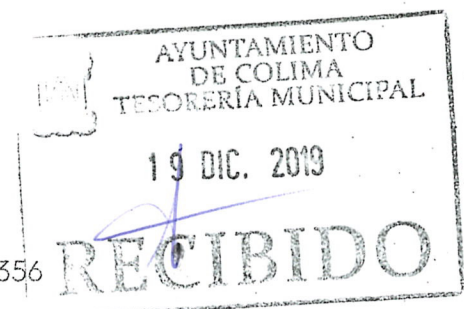
Colima, col 17 de Diciembre de 2019

C.P Gabriela Rodríguez Macías  
Directora General del Instituto de  
Las Mujeres para el Municipio de Colima.



c.c.p. ARCHIVO  
GRM\*mepc

Santa Martha esq. con República de Paraguay  
Col. Gustavo Vázquez Montes Colima, Col. Tel. 161-0356  
[www.colima.gob.mx](http://www.colima.gob.mx)



"2019, 30 años de la Convención sobre los Derechos del Niño"



# Cuenta Pública

**Noviembre 2019**

---



Confiemos  
en Colima



## Información Contable



# INSTITUTO DE LAS MUJERES PARA EL MUNICIPIO DE COLIMA

Sistema Integral de Contabilidad Gubernamental

ESTADO DE ACTIVIDADES

DEL 1 DE ENERO AL 30 DE NOVIEMBRE DE 2019

|   | 2019             | 2018             |
|---|------------------|------------------|
| <b>TRANSFERENCIAS, ASIGNACIONES, SUBSIDIOS Y OTRAS AYUDAS</b>                     |                  |                  |
| TRANSFERENCIAS INTERNAS Y ASIGNACIONES AL SECTOR PÚBLICO                          | 0.00             | 0.00             |
| TRANSFERENCIAS AL RESTO DEL SECTOR PÚBLICO  | 0.00             | 0.00             |
| SUBSIDIOS Y SUBVENCIONES  | 0.00             | 0.00             |
| AYUDAS SOCIALES   | 18,300.00        | 19,150.00        |
| PENSIONES Y JUBILACIONES  | 0.00             | 0.00             |
| TRANSFERENCIAS A FIDEICOMISOS, MANDATOS Y CONTRATOS ANALOGOS.                     | 0.00             | 0.00             |
| TRANSFERENCIAS A LA SEGURIDAD SOCIAL  | 0.00             | 0.00             |
| DONATIVOS   | 0.00             | 0.00             |
| TRANSFERENCIAS AL EXTERIOR  | 0.00             | 0.00             |
| <b>TOTAL TRANSFERENCIAS, ASIGNACIONES, SUBSIDIOS Y OTRAS AYUDAS</b>               | <b>18,300.00</b> | <b>19,150.00</b> |
| <b>PARTICIPACIONES Y APORTACIONES</b>   |                  |                  |
| PARTICIPACIONES   | 0.00             | 0.00             |
| APORTACIONES  | 0.00             | 0.00             |
| CONVENIOS   | 0.00             | 0.00             |
| <b>TOTAL PARTICIPACIONES Y APORTACIONES</b>                                       | <b>0.00</b>      | <b>0.00</b>      |
| <b>INTERESES, COMISIONES Y OTROS GASTOS DE LA DEUDA PÚBLICA</b>                   |                  |                  |
| INTERESES DE LA DEUDA PÚBLICA   | 0.00             | 0.00             |
| COMISIONES DE LA DEUDA PÚBLICA  | 0.00             | 0.00             |
| GASTOS DE LA DEUDA PÚBLICA  | 0.00             | 0.00             |
| COSTO POR CEBERTURAS  | 0.00             | 0.00             |
| APOYOS FINANCIEROS  | 0.00             | 0.00             |
| <b>TOTAL INTERESES, COMISIONES Y OTROS GASTOS DE LA DEUDA PÚBLICA</b>             | <b>0.00</b>      | <b>0.00</b>      |
| <b>OTROS GASTOS Y PÉRDIDAS EXTRAORDINARIAS</b>                                    |                  |                  |
| ESTIMACIONES, DEPRECIACIONES, DETERIOROS, OBSOLESCENCIA Y AMORTIZACIONES          | 0.00             | 0.00             |
| PROVISIONES   | 0.00             | 0.00             |
| DISMINUCION DE INVENTARIOS  | 0.00             | 0.00             |
| AUMENTO POR INSUFICIENCIA DE ESTIMACIONES POR PÉRDIDA O DETERIORO U OBSOLESCENCIA | 0.00             | 0.00             |
| AUMENTO POR INSUFICIENCIA DE PROVISIONES  | 0.00             | 0.00             |
| OTROS GASTOS  | 0.00             | 0.00             |
| <b>TOTAL OTROS GASTOS Y PÉRDIDAS EXTRAORDINARIAS</b>                              | <b>0.00</b>      | <b>0.00</b>      |
| <b>INVERSION PÚBLICA</b>  |                  |                  |
| INVERSION PÚBLICA NO CAPITALIZABLE  | 0.00             | 0.00             |

"BAJO PROTESTA DE DECIR VERDAD, DECLARAMOS QUE LOS ESTADOS FINANCIEROS Y SUS NOTAS, SON RAZONABLEMENTE CORRECTOS Y SON REPOSABILIDAD DEL EMISOR"

Fecha: 12/12/2019 12:32:36 p. m.



**INSTITUTO DE LAS MUJERES PARA EL MUNICIPIO DE COLIMA**  
**Sistema Integral de Contabilidad Gubernamental**  
**ESTADO DE SITUACION FINANCIERA**  
**AL 30 DE NOVIEMBRE DE 2019**

|   | 2019              | 2018              |  | 2019             | 2018            |
|---|-------------------|-------------------|--|------------------|-----------------|
| <b>ACTIVO</b>   |                   |                   | <b>PASIVO</b>  |                  |                 |
| <b>ACTIVO CIRCULANTE</b>                                      |                   |                   | <b>PASIVO CIRCULANTE</b>   |                  |                 |
| EFFECTIVO Y EQUIVALENTES                                      | 273,727.47        | 83,018.52         | CUENTAS POR PAGAR A CORTO PLAZO  | 23,796.20        | 9,866.21        |
| DERECHOS A RECIBIR EFFECTIVO O EQUIVALENTES                   | 86,447.72         | 81,203.89         | DOCUMENTOS POR PAGAR A CORTO PLAZO                                       | 0.00             | 0.00            |
| DERECHOS A RECIBIR BIENES O SERVICIOS                         | 0.00              | 2,000.00          | PORCIÓN A CORTO PLAZO DE LA DEUDA PÚBLICA A LARGO PLAZO                  | 0.00             | 0.00            |
| INVENTARIOS   | 0.00              | 0.00              | TÍTULOS Y VALORES A CORTO PLAZO  | 0.00             | 0.00            |
| ALMACENES   | 0.00              | 0.00              | PASIVOS DIFERIDOS A CORTO PLAZO  | 0.00             | 0.00            |
| ESTIMACIÓN POR PÉRDIDA O DETERIORO DE ACTIVOS CIRCULANTES     | 0.00              | 0.00              | FONDOS Y BIENES DE TERCEROS EN GARANTÍA Y/O ADMINISTRACIÓN A CORTO PLAZO | 0.00             | 0.00            |
| OTROS ACTIVOS CIRCULANTES                                     | 0.00              | 0.00              | PROVISIONES A CORTO PLAZO  | 0.00             | 0.00            |
| <b>TOTAL ACTIVO CIRCULANTE</b>                                | <b>360,175.19</b> | <b>166,222.41</b> | OTROS PASIVOS A CORTO PLAZO  | 0.00             | 0.00            |
|   |                   |                   | <b>TOTAL PASIVO CIRCULANTE</b>   | <b>23,796.20</b> | <b>9,866.21</b> |
| <b>ACTIVO NO CIRCULANTE</b>                                   |                   |                   | <b>PASIVO NO CIRCULANTE</b>  |                  |                 |
| INVERSIONES FINANCIERAS A LARGO PLAZO                         | 0.00              | 0.00              | CUENTAS POR PAGAR A LARGO PLAZO  | 0.00             | 0.00            |
| DERECHOS A RECIBIR EFFECTIVO O EQUIVALENTES A LARGO PLAZO     | 0.00              | 0.00              | DOCUMENTOS POR PAGAR A LARGO PLAZO                                       | 0.00             | 0.00            |
| BIENES INMUEBLES, INFRAESTRUCTURA Y CONSTRUCCIONES EN PROCESO | 0.00              | 0.00              | DEUDA PÚBLICA A LARGO PLAZO  | 0.00             | 0.00            |
| BIENES MUEBLES  | 206,881.80        | 170,936.51        | PASIVOS DIFERIDOS A LARGO PLAZO  | 0.00             | 0.00            |
| ACTIVOS INTANGIBLES   | 0.00              | 0.00              | FONDOS Y BIENES DE TERCEROS EN GARANTÍA Y/O ADMINISTRACIÓN A LARGO PLAZO | 0.00             | 0.00            |
| DEPRECIACION, DETERIORO Y AMORTIZACION ACUMULADA DE BIENES    | -45,112.77        | -39,017.28        |  |                  |                 |

\*BAJO PRÓTESTA DE DECIR VERDAD DECLARAMOS QUE LOS ESTADOS FINANCIEROS Y SUS NOTAS, SON RAZONABLEMENTE CORRECTOS Y SON RESPONSABLEMENTE DEL EMISOR\*



INSTITUTO DE LAS MUJERES PARA EL MUNICIPIO DE COLIMA  
Sistema Integral de Contabilidad Gubernamental  
ESTADO DE SITUACION FINANCIERA  
AL 30 DE NOVIEMBRE DE 2019


|  | 2019              | 2018 | 2019              | 2018        |
|--|-------------------|------|-------------------|-------------|
| <b>PUBLICA/ PATRIMONIO<br/>GENERADO</b>  |                   |      |                   |             |
| <b>EXCESO O<br/>INSUFICIENCIA EN LA<br/>ACTUALIZACION DE LA<br/>HACIENDA PUBLICA/<br/>PATRIMONIO</b>       |                   |      |                   |             |
| RESULTADO POR POSICIÓN<br>MONETARIA  | 0.00              |      | 0.00              | 0.00        |
| RESULTADO POR TENENCIA<br>DE ACTIVOS NO MONETARIOS   | 0.00              |      | 0.00              | 0.00        |
| <b>TOTAL EXCESO O<br/>INSUFICIENCIA EN LA<br/>ACTUALIZACION DE LA<br/>HACIENDA PUBLICA/<br/>PATRIMONIO</b> | <b>0.00</b>       |      | <b>0.00</b>       | <b>0.00</b> |
| <b>TOTAL HACIENDA<br/>PUBLICA/<br/>PATRIMONIO</b>  | <b>498,148.02</b> |      | <b>288,275.43</b> |             |
| <b>TOTAL PASIVO Y<br/>HACIENDA<br/>PUBLICA/<br/>PATRIMONIO</b>   | <b>521,944.22</b> |      | <b>298,141.64</b> |             |

DIRECTORA  
  
C.P. GABRIELA RODRÍGUEZ MACÍAS



**INSTITUTO DE LAS MUJERES PARA EL MUNICIPIO DE COLIMA**  
 Sistema Integral de Contabilidad Gubernamental  
**ESTADO DE VARIACION EN LA HACIENDA PUBLICA**  
**DEL 1 DE ENERO AL 30 DE NOVIEMBRE DE 2019**

| Concepto  | Hacienda Pública/Patrimonio Contribuido | Hacienda Pública/Patrimonio Gen. Ejer. Ant. | Hacienda Pública/Patrimonio Gen. Ejer. Actualización de la | Exceso o Insuficiencia en la | Total             |
|---|---|---|--|------------------------------|-------------------|
| <b>Cambios en el Exceso o Insuficiencia en la Actualización de la Hacienda Pública/Patrimonio Neto 2019</b> |   |   |  |                              |                   |
| <i>Resultado por Posición Monetaria</i>   |   |   |  | 0.00                         | 0.00              |
| <i>Resultado por Tenencia de Activos no Monetarios</i>  |   |   |  | 0.00                         | 0.00              |
| <b>Hacienda Pública/Patrimonio Neto Final 2019</b>  | <b>0.00</b>                             | <b>228,670.19</b>                           | <b>269,477.83</b>  | <b>0.00</b>                  | <b>498,148.02</b> |

DIRECTORA  
  
 C.P. GABRIELA RODRÍGUEZ MACÍAS



# INSTITUTO DE LAS MUJERES PARA EL MUNICIPIO DE COLIMA

Sistema Integral de Contabilidad Gubernamental

ESTADO DE CAMBIOS EN LA SITUACION FINANCIERA

1 DE ENERO AL 30 DE NOVIEMBRE DE 2019

|  | Origen            | Aplicación  |
|--|-------------------|-------------|
| <b>TOTAL PASIVO CIRCULANTE</b>   | <b>110.69</b>     | <b>0.00</b> |
| <b>PASIVO NO CIRCULANTE</b>  |                   |             |
| CUENTAS POR PAGAR A LARGO PLAZO  | 0.00              | 0.00        |
| DOCUMENTOS POR PAGAR A LARGO PLAZO   | 0.00              | 0.00        |
| DEUDA PÚBLICA A LARGO PLAZO  | 0.00              | 0.00        |
| PASIVOS DIFERIDOS A LARGO PLAZO  | 0.00              | 0.00        |
| FONDOS Y BIENES DE TERCEROS EN GARANTÍA Y/O ADMINISTRACIÓN A LARGO PLAZO                   | 0.00              | 0.00        |
| PROVISIONES A LARGO PLAZO  | 0.00              | 0.00        |
| <b>TOTAL PASIVO NO CIRCULANTE</b>  | <b>0.00</b>       | <b>0.00</b> |
| <b>TOTAL PASIVO</b>  | <b>110.69</b>     | <b>0.00</b> |
| <b>HACIENDA PÚBLICA/ PATRIMONIO</b>  |                   |             |
| <b>HACIENDA PÚBLICA/ PATRIMONIO CONTRIBUIDO</b>  |                   |             |
| APORTACIONES   | 0.00              | 0.00        |
| DONACIONES DE CAPITAL  | 0.00              | 0.00        |
| ACTUALIZACIÓN DE LA HACIENDA PÚBLICA/ PATRIMONIO   | 0.00              | 0.00        |
| <b>TOTAL HACIENDA PÚBLICA/ PATRIMONIO CONTRIBUIDO</b>                                      | <b>0.00</b>       | <b>0.00</b> |
| <b>HACIENDA PÚBLICA/ PATRIMONIO GENERADO</b>   |                   |             |
| RESULTADO DEL EJERCICIO (AHORRO/DESAHORRO)   | 274,130.06        | 0.00        |
| RESULTADOS DE EJERCICIOS ANTERIORES  | 0.00              | 0.00        |
| REVALÚOS   | 0.00              | 0.00        |
| RESERVAS   | 0.00              | 0.00        |
| RECTIFICACIONES DE RESULTADOS DE EJERCICIOS ANTERIORES                                     | 0.00              | 0.00        |
| <b>TOTAL HACIENDA PÚBLICA/ PATRIMONIO GENERADO</b>   | <b>274,130.06</b> | <b>0.00</b> |
| <b>EXCESO O INSUFICIENCIA EN LA ACTUALIZACIÓN DE LA HACIENDA PÚBLICA/ PATRIMONIO</b>       |                   |             |
| RESULTADO POR POSICIÓN MONETARIA   | 0.00              | 0.00        |
| RESULTADO POR TENENCIA DE ACTIVOS NO MONETARIOS  | 0.00              | 0.00        |
| <b>TOTAL EXCESO O INSUFICIENCIA EN LA ACTUALIZACIÓN DE LA HACIENDA PÚBLICA/ PATRIMONIO</b> | <b>0.00</b>       | <b>0.00</b> |
| <b>TOTAL HACIENDA PÚBLICA/ PATRIMONIO</b>  | <b>274,130.06</b> | <b>0.00</b> |





**INSTITUTO DE LAS MUJERES PARA EL MUNICIPIO DE COLIMA**  
 Sistema Integral de Contabilidad Gubernamental  
**ESTADO DE FLUJOS DE EFECTIVO**  
**DEL 1 DE ENERO AL 30 DE NOVIEMBRE DE 2019**

| Concepto   | 2019                | 2018                |
|--|---------------------|---------------------|
| <b>FLUJOS DE EFECTIVO DE LAS ACTIVIDADES DE OPERACION</b>  |                     |                     |
| <b>ORIGEN</b>  | <b>1,784,348.41</b> | <b>1,517,922.88</b> |
| IMPUESTOS  | 0.00                | 0.00                |
| CUOTAS Y APORTACIONES DE SEGURIDAD SOCIAL  | 0.00                | 0.00                |
| CONTRIBUCIONES DE MEJORAS  | 0.00                | 0.00                |
| DERECHOS   | 0.00                | 0.00                |
| PRODUCTOS DE TIPO CORRIENTE  | 421.67              | 152.23              |
| APROVECHAMIENTOS DE TIPO CORRIENTE   | 0.00                | 0.00                |
| INGRESOS POR VENTA DE BIENES Y SERVICIOS   | 0.00                | 0.00                |
| INGRESOS NO COMPRENDIDOS EN LAS FRACCIONES DE LA LEY DE INGRESOS CAUSADOS EN EJERCICIOS FISCALES ANTERIORES PENDIENTES DE LIQUIDACIÓN O PAGO | 0.00                | 0.00                |
| PARTICIPACIONES Y APORTACIONES   | 0.00                | 0.00                |
| TRANSFERENCIAS, ASIGNACIONES, SUBSIDIOS Y OTRAS AYUDAS   | 1,783,926.74        | 1,517,770.65        |
| OTROS ORIGENES DE OPERACIÓN  | 0.00                | 0.00                |
| OTROS INGRESOS Y BENEFICIOS VARIOS   | 0.00                | 0.00                |
| <b>APLICACION</b>  | <b>1,510,218.35</b> | <b>1,458,317.64</b> |
| SERVICIOS PERSONALES   | 959,214.14          | 995,772.05          |
| MATERIALES Y SUMINISTROS   | 113,268.14          | 140,852.26          |
| SERVICIOS GENERALES  | 419,436.07          | 302,543.33          |
| TRANSFERENCIAS INTERNAS Y ASIGNACIONES AL SECTOR PÚBLICO   | 0.00                | 0.00                |
| TRANSFERENCIAS AL RESTO DEL SECTOR PÚBLICO   | 0.00                | 0.00                |
| SUBSIDIOS Y SUBVENCIONES   | 0.00                | 0.00                |
| AYUDAS SOCIALES  | 18,300.00           | 19,150.00           |
| PENSIONES Y JUBILACIONES   | 0.00                | 0.00                |
| TRANSFERENCIAS A FIDEICOMISOS, MANDATOS Y CONTRATOS ANALOGOS.  | 0.00                | 0.00                |
| TRANSFERENCIAS A LA SEGURIDAD SOCIAL   | 0.00                | 0.00                |
| DONATIVOS  | 0.00                | 0.00                |
| TRANSFERENCIAS AL EXTERIOR   | 0.00                | 0.00                |
| PARTICIPACIONES  | 0.00                | 0.00                |
| APORTACIONES   | 0.00                | 0.00                |
| CONVENIOS  | 0.00                | 0.00                |
| OTRAS APLICACIONES DE OPERACIÓN  | 0.00                | 0.00                |
| <b>FLUJOS NETOS DE EFECTIVO POR ACTIVIDADES DE OPERACION</b>   | <b>274,130.06</b>   | <b>59,605.24</b>    |

"BAJO PROTESTA DE DECIR VERDAD DECLARAMOS QUE LOS ESTADOS FINANCIEROS Y SUS NOTAS, SON RAZONABLEMENTE CORRECTOS Y SON RESPONSABILIDAD DEL EMISOR"

Fecha: 12/12/2019 12:32:51 p. m.

Pág.: 13



INSTITUTO DE LAS MUJERES PARA EL MUNICIPIO DE COLIMA  
Sistema Integral de Contabilidad Gubernamental  
ESTADO DE FLUJOS DE EFECTIVO  
DEL 1 DE ENERO AL 30 DE NOVIEMBRE DE 2019

| Concepto   | 2019                     | 2018                      |
|--|--------------------------|---------------------------|
| <b>OTRAS APLICACIONES DE FINANCIAMIENTO</b>                                  | <b>3,549,893.30</b>      | <b>3,387,575.72</b>       |
| <b>FLUJOS NETOS DE EFECTIVO POR ACTIVIDADES DE FINANCIAMIENTO</b>            | <b><u>-74,130.07</u></b> | <b><u>-139,433.68</u></b> |
| <b>INCREMENTO/DISMINUCION NETA EN EL EFECTIVO Y EQUIVALENTES AL EFECTIVO</b> | <b>178,482.39</b>        | <b>-82,393.44</b>         |
| <b>EFFECTIVO Y EQUIVALENTES AL EFECTIVO AL INICIO DEL EJERCICIO</b>          | <b>95,245.08</b>         | <b>165,411.96</b>         |
| <b>EFFECTIVO Y EQUIVALENTES AL EFECTIVO AL FINAL DEL EJERCICIO</b>           | <b>273,727.47</b>        | <b>83,018.52</b>          |

DIRECTORA

C.P. GABRIELA RODRIGUEZ MACÍAS



# INSTITUTO DE LAS MUJERES PARA EL MUNICIPIO DE COLIMA

Sistema Integral de Contabilidad Gubernamental

## NOTAS A LOS ESTADOS FINANCIEROS

DEL 1 DE ENERO AL 30 DE NOVIEMBRE DE 2019

### A) NOTAS DE DESGLOSE

#### I) NOTAS AL ESTADO DE SITUACIÓN FINANCIERA

##### Activo

##### Efectivo y Equivalentes

1. El saldo de esta cuenta esta desglosado en:

El saldo de Efectivo y Equivalentes está compuesto de la siguiente manera:

| Tipo   | Fuente de Financiamiento | Saldo      |
|--|--------------------------|------------|
| BANCOS/TESORERIA - BANCO BANORTE NO. 00423881147 | No Etiquetados           | 272,727.47 |
| BANCOS/TESORERIA - BANCO BANORTE NO. 1028332005  | Etiquetados              | 0.00       |

##### Derechos a recibir Efectivo y Equivalentes y Bienes o Servicios a Recibir

2. Se tiene derecho a recibir efectivo o bien la comprobación de gastos por:

| Tipo   | Importe   |
|--|-----------|
| Depósito en Garantía por renta de equipo de computo  | 1,000.00  |
| Ingresos devengados por transferencias del Municipio de Colima   | 72,916.70 |
| Cuentas por cobrar de NORIEGA Y ASOCIADOS, S.C., de la cual se encuentra en proceso devolución de los pagos realizados | 8,228.36  |
| Impuestos pagados en demasía por la anterior administración  | 1,150.21  |
| El fondo revolvente constituido y que será comprobado con gastos en el transcurso del año                              | 2,037.47  |

##### Bienes Muebles, Inmuebles e Intangibles



# INSTITUTO DE LAS MUJERES PARA EL MUNICIPIO DE COLIMA

## Sistema Integral de Contabilidad Gubernamental

### NOTAS A LOS ESTADOS FINANCIEROS

DEL 1 DE ENERO AL 30 DE NOVIEMBRE DE 2019

B) NOTAS DE MEMORIA (Cuentas de Orden)

Se realizó incremento en el presupuesto de egresos para el ejercicio 2019 por los saldos financieros disponibles de los ejercicios pasados, los cuales están registrados en la cuenta bancaria y estarán disponibles para el ejercicio del gasto por un importe de \$ 70,500.00.

| Descripción  | Importe          |
|--|------------------|
| Saldo inicial de la cuenta de bancos                 | 94,245.08        |
| Saldo inicial de los pasivos                         | 23,685.51        |
| <b>Suficiencia financiera para el ejercicio 2019</b> | <b>70,559.57</b> |

Además, se recibió nuevo ingreso federal del Fortalecimiento a la Transversalidad por \$ 179,760.00.

Avance que se registra en las cuentas de orden presupuestarias:

| Descripción                                       | Saldo Actual |              |
|---|--------------|--------------|
|   | Debe         | Haber        |
| <b>CUENTAS DE ORDEN PRESUPUESTARIAS</b>           |              |              |
| LEY DE INGRESOS                                   |              |              |
| LEY DE INGRESOS ESTIMADA                          | 1,749,999.96 | -            |
| LEY DE INGRESOS POR EJECUTAR                      | -            | 145,419.11   |
| MODIFICACIONES A LA LEY DE INGRESOS ESTIMADA      | 179,767.56   | -            |
| LEY DE INGRESOS DEVENGADA                         | -            | 72,916.70    |
| LEY DE INGRESOS RECAUDADA                         | -            | 1,711,431.71 |
| PRESUPUESTO DE EGRESOS                            | -            | -            |
| PRESUPUESTO DE EGRESOS APROBADO                   | -            | 1,749,999.96 |
| PRESUPUESTO DE EGRESOS POR EJERCER                | 468,531.57   | -            |
| MODIFICACIONES AL PRESUPUESTO DE EGRESOS APROBADO | -            | 250,267.56   |
| PRESUPUESTO DE EGRESOS COMPROMETIDO               | -            | -            |
| PRESUPUESTO DE EGRESOS DEVENGADO                  | 4,750.71     | -            |
| PRESUPUESTO DE EGRESOS EJERCIDO                   | -            | -            |
| PRESUPUESTO DE EGRESOS PAGADO                     | 1,526,985.24 | -            |

DIRECTORA

C.P. GABRIELA RODRÍGUEZ MACÍAS



# INSTITUTO DE LAS MUJERES PARA EL MUNICIPIO DE COLIMA

## Sistema Integral de Contabilidad Gubernamental


### NOTAS A LOS ESTADOS FINANCIEROS

DEL 1 DE ENERO AL 30 DE NOVIEMBRE DE 2019

#### C) NOTAS DE GESTIÓN ADMINISTRATIVA

- IX. - Fomentar, en coordinación con el Instituto Colimense de la Mujer y las autoridades del sector salud, la educación para la salud, promoviendo servicios de salud integral para la mujer;
- X. - Promover la realización de programas de atención para la mujer de la tercera edad y de otros grupos vulnerables;
- XI. - Estimular la capacidad productiva de la mujer, promoviendo oportunidades de empleo y autoempleo; y
- XII. - Las demás que establezca el presente Acuerdo, y el Reglamento Interior.

Para la elaboración de los estados financieros se ha observado la normatividad emitida por el CONAC y las disposiciones legales aplicables.

  
DIRECTORA  

---

**C.P. GABRIELA RODRÍGUEZ MACÍAS**



INSTITUTO DE LAS MUJERES PARA EL MUNICIPIO DE COLIMA  
Sistema Integral de Contabilidad Gubernamental  
CONCILIACION ENTRE LOS EGRESOS PRESUPUESTARIOS Y LOS GASTOS CONTABLES  
DEL 1 DE ENERO AL 30 DE NOVIEMBRE DE 2019

| Clave    | Descripción  | Importe   | Total               |
|----------|--|-----------|---------------------|
| <b>1</b> | <b>TOTAL DE EGRESOS (PRESUPUESTARIOS)</b>  |           | <b>1,531,735.95</b> |
| <b>2</b> | <b>MENOS EGRESOS PRESUPUESTARIOS NO CONTABLES</b>  |           | <b>21,517.60</b>    |
|          | <i>Mobiliario y equipo de administración</i>   | 21,517.60 |                     |
|          | <i>Mobiliario y equipo educacional y recreativo</i>                                      | 0.00      |                     |
|          | <i>Equipo e instrumental médico y de laboratorio</i>                                     | 0.00      |                     |
|          | <i>Vehículos y equipo de transporte</i>  | 0.00      |                     |
|          | <i>Equipo de defensa y seguridad</i>   | 0.00      |                     |
|          | <i>Maquinaria, otros equipos y herramientas</i>  | 0.00      |                     |
|          | <i>Activos biológicos</i>  | 0.00      |                     |
|          | <i>Bienes inmuebles</i>  | 0.00      |                     |
|          | <i>Activos intangibles</i>   | 0.00      |                     |
|          | <i>Obra pública en bienes propios</i>  | 0.00      |                     |
|          | <i>Acciones y participaciones de capital</i>   | 0.00      |                     |
|          | <i>Compra de títulos y valores</i>   | 0.00      |                     |
|          | <i>Inversiones en fideicomisos, mandatos y otros análogos</i>                            | 0.00      |                     |
|          | <i>Provisiones para contingencias y otras erogaciones especiales</i>                     | 0.00      |                     |
|          | <i>Amortización de la deuda pública</i>  | 0.00      |                     |
|          | <i>Adeudos de ejercicios fiscales anteriores (ADEFAS)</i>                                | 0.00      |                     |
|          | <i>Otros Egresos Presupuestales No Contables</i>   | 0.00      |                     |
| <b>3</b> | <b>MAS GASTOS CONTABLES NO PRESUPUESTALES</b>  |           | <b>0.00</b>         |
|          | <i>Estimaciones, depreciaciones, deterioros, obsolescencia y amortizaciones</i>          | 0.00      |                     |
|          | <i>Provisiones</i>   | 0.00      |                     |
|          | <i>Disminución de inventarios</i>  | 0.00      |                     |
|          | <i>Aumento por insuficiencia de estimaciones por pérdida o deterioro u obsolescencia</i> | 0.00      |                     |
|          | <i>Aumento por insuficiencia de provisiones</i>  | 0.00      |                     |
|          | <i>Otros Gastos</i>  | 0.00      |                     |
|          | <i>Otros Gastos Contables No Presupuestales</i>  | 0.00      |                     |
| <b>4</b> | <b>TOTAL DE GASTO CONTABLE (4 = 1 - 2 + 3)</b>   |           | <b>1,510,218.35</b> |

DIRECTORA

C.P. GABRIELA RODRÍGUEZ MACÍAS



**INSTITUTO DE LAS MUJERES PARA EL MUNICIPIO DE COLIMA**  
 Sistema Integral de Contabilidad Gubernamental  
**ESTADO ANALITICO DE LA DEUDA Y OTROS PASIVOS**  
 DEL 1 DE ENERO AL 30 DE NOVIEMBRE DE 2019

| Denominación de las Deudas                    | Moneda de Contratación | Institución o País Acreedor | Saldo Inicial del Periodo | Saldo Final del Periodo |
|---|------------------------|-----------------------------|---------------------------|-------------------------|
| <b>DEUDA PUBLICA</b>                          |                        |                             |                           |                         |
| <b>Corto Plazo</b>                            |                        |                             |                           |                         |
| <b>Deuda Interna</b>                          |                        |                             |                           |                         |
| <i>Instituciones de Crédito</i>               |                        |                             | 0.00                      | 0.00                    |
| <i>Títulos y Valores</i>                      |                        |                             | 0.00                      | 0.00                    |
| <i>Arrendamientos Financieros</i>             |                        |                             | 0.00                      | 0.00                    |
| <b>Deuda Externa</b>                          |                        |                             |                           |                         |
| <i>Organismos Financieros Internacionales</i> |                        |                             | 0.00                      | 0.00                    |
| <i>Deuda Bilateral</i>                        |                        |                             | 0.00                      | 0.00                    |
| <i>Títulos y Valores</i>                      |                        |                             | 0.00                      | 0.00                    |
| <i>Arrendamientos Financieros</i>             |                        |                             | 0.00                      | 0.00                    |
| <b>Subtotal Corto Plazo</b>                   |                        |                             | <b>0.00</b>               | <b>0.00</b>             |
| <b>Largo Plazo</b>                            |                        |                             |                           |                         |
| <b>Deuda Interna</b>                          |                        |                             |                           |                         |
| <i>Instituciones de Crédito</i>               |                        |                             | 0.00                      | 0.00                    |
| <i>Títulos y Valores</i>                      |                        |                             | 0.00                      | 0.00                    |
| <i>Arrendamientos Financieros</i>             |                        |                             | 0.00                      | 0.00                    |
| <b>Deuda Externa</b>                          |                        |                             |                           |                         |
| <i>Organismos Financieros Internacionales</i> |                        |                             | 0.00                      | 0.00                    |
| <i>Deuda Bilateral</i>                        |                        |                             | 0.00                      | 0.00                    |
| <i>Títulos y Valores</i>                      |                        |                             | 0.00                      | 0.00                    |
| <i>Arrendamientos Financieros</i>             |                        |                             | 0.00                      | 0.00                    |
| <b>Subtotal Largo Plazo</b>                   |                        |                             | <b>0.00</b>               | <b>0.00</b>             |
| <b>Otros Pasivos</b>                          |                        |                             | <b>23,685.51</b>          | <b>23,796.20</b>        |
| <b>Total Deuda y Otros Pasivos</b>            |                        |                             | <b>23,685.51</b>          | <b>23,796.20</b>        |

"BAJO PROTESTA DE DECIR VERDAD DECLARAMOS QUE LOS ESTADOS FINANCIEROS Y SUS NOTAS, SON RAZONABLEMENTE CORRECTOS Y SON RESPONSABILIDAD DEL EMISOR"



# INSTITUTO DE LAS MUJERES PARA EL MUNICIPIO DE COLIMA

Sistema Integral de Contabilidad Gubernamental

## CUENTA ECONOMICA

DEL 1 DE ENERO AL 30 DE NOVIEMBRE DE 2019

| Clave      | Descripción   | Importe      | Total               |
|------------|---|--------------|---------------------|
| <b>1</b>   | <b>INGRESOS CORRIENTES</b>  |              | <b>1,784,348.41</b> |
| <b>1-1</b> | <b>INGRESOS DE LA GESTION</b>   |              |                     |
|            | <i>Impuestos</i>  |              |                     |
|            | -Impuestos sobre el ingreso, las utilidades y las ganancias del capital | 0.00         |                     |
|            | -Impuestos sobre la nómina y la fuerza de trabajo                       | 0.00         |                     |
|            | -Impuestos sobre la propiedad   | 0.00         |                     |
|            | -Impuestos sobre la producción, el consumo y las transacciones          | 0.00         |                     |
|            | -Impuestos sobre el comercio y las transacciones/Comercio Exterior      | 0.00         |                     |
|            | -Impuestos Ecológicos   | 0.00         |                     |
|            | -Accesorios   | 0.00         |                     |
|            | -Otros Impuestos  | 0.00         |                     |
|            | <i>Contribuciones a la Seguridad Social</i>                             | 0.00         |                     |
|            | <i>Ingresos no tributarios</i>  |              |                     |
|            | -Contribución de mejoras  | 0.00         |                     |
|            | -Derechos   | 0.00         |                     |
|            | -Productos de Tipo Corriente  | 421.67       |                     |
|            | -Aprovechamientos de Tipo Corriente                                     | 0.00         |                     |
|            | -Otros ingresos no tributarios  | 0.00         |                     |
|            | <i>Venta de bienes y servicios de las administraciones públicas</i>     | 0.00         |                     |
|            | <i>Renta de la propiedad</i>  |              |                     |
|            | -Intereses  |              |                     |
|            | Internos  | 0.00         |                     |
|            | Externos  | 0.00         |                     |
|            | -Dividendos y otros retiros   | 0.00         |                     |
|            | -Otras  | 0.00         |                     |
|            | <i>Incremento de existencias</i>  | 0.00         |                     |
|            | <i>Otros ingresos de la gestión</i>                                     | 0.00         |                     |
| <b>1-2</b> | <b>TRANSFERENCIAS Y ASIGNACIONES CORRIENTES RECIBIDAS</b>               |              |                     |
|            | <i>Transferencias y Asignaciones Corrientes</i>                         |              |                     |
|            | -Del sector privado   | 0.00         |                     |
|            | -Del sector público   | 1,604,166.74 |                     |
|            | -Del sector externo   | 0.00         |                     |
|            | <i>Participaciones</i>  | 0.00         |                     |
|            | <i>Donaciones corrientes recibidas</i>                                  | 0.00         |                     |
|            | <i>Otros ingresos corrientes</i>  | 179,760.00   |                     |
| <b>2</b>   | <b>GASTOS CORRIENTES</b>  |              | <b>1,510,218.35</b> |
| <b>2-1</b> | <b>GASTOS DE CONSUMO</b>  |              |                     |
|            | <i>Remuneraciones</i>   |              |                     |
|            | -Sueldos y salarios   | 876,627.21   |                     |
|            | -Contribuciones sociales  | 82,586.93    |                     |
|            | -Impuestos sobre nóminas  | 10,906.00    |                     |
|            | <i>Compra de bienes y servicios</i>                                     | 521,798.21   |                     |
|            | <i>Disminución de existencias</i>                                       | 0.00         |                     |
|            | <i>Depreciación y Amortización</i>                                      | 0.00         |                     |
| <b>2-2</b> | <b>PRESTACIONES DE SEGURIDAD SOCIAL</b>                                 |              |                     |
|            | <i>Jubilaciones</i>   | 0.00         |                     |
|            | <i>Pensiones</i>  | 0.00         |                     |
|            | <i>Otros</i>  | 0.00         |                     |
| <b>2-3</b> | <b>GASTOS DE LA PROPIEDAD</b>   |              |                     |
|            | <i>Intereses</i>  |              |                     |

"BAJO PROTESTA DE DECIR VERDAD DECLARAMOS QUE LOS ESTADOS FINANCIEROS Y SUS NOTAS, SON RAZONABLEMENTE CORRECTOS Y SON RESPONSABILIDAD DEL EMISOR"





# INSTITUTO DE LAS MUJERES PARA EL MUNICIPIO DE COLIMA

Sistema Integral de Contabilidad Gubernamental

## CUENTA ECONOMICA

DEL 1 DE ENERO AL 30 DE NOVIEMBRE DE 2019

| Clave       | Descripción  | Importe     | Total               |
|-------------|--|-------------|---------------------|
|             | Externos   | 0.00        |                     |
|             | <i>Concesión de préstamos</i>  |             |                     |
|             | Internos   | 0.00        |                     |
|             | Externos   | 0.00        |                     |
|             | <i>Títulos y valores representativos de la deuda</i>                                 | 0.00        |                     |
| <b>6</b>    | <b>INGRESOS TOTALES (1+4)</b>  |             | <b>1,784,348.41</b> |
| <b>7</b>    | <b>GASTOS TOTALES (2+5)</b>  |             | <b>1,531,735.95</b> |
| <b>8</b>    | <b>GASTO PROGRAMABLE: (2+5-Participaciones-intereses y otros gastos de la deuda)</b> |             | <b>1,531,735.95</b> |
| <b>9</b>    | <b>RESULTADO FINANCIERO SUPERAVIT/(DEFICIT): (3+4-5)</b>                             |             | <b>252,612.46</b>   |
| <b>10</b>   | <b>RESULTADO PRIMARIO SUPERAVIT/(DEFICIT) PRIMARIO: (9-intereses)</b>                |             | <b>252,612.46</b>   |
| <b>11</b>   | <b>FUENTES FINANCIERAS</b>   |             | <b>110.69</b>       |
| <b>11-1</b> | <b>DISMINUCION DE ACTIVOS FINANCIEROS</b>  |             |                     |
|             | <i>Disminución de caja y bancos (efectivos y equivalente)</i>                        | 0.00        |                     |
|             | <i>Disminución de cuentas por cobrar</i>   | 0.00        |                     |
|             | <i>Disminución de documentos por cobrar</i>  | 0.00        |                     |
|             | <i>Disminución de inversiones financieras de corto plazo</i>                         | 0.00        |                     |
|             | <i>Recuperación de inversiones financieras a largo plazo con fines de liquidez</i>   | 0.00        |                     |
|             | Acciones y otras participaciones de capital  |             |                     |
|             | Internos   | 0.00        |                     |
|             | Externos   | 0.00        |                     |
|             | Concesión de préstamos   |             |                     |
|             | Internos   | 0.00        |                     |
|             | Externos   | 0.00        |                     |
|             | Títulos y valores representativos de la deuda  | 0.00        |                     |
|             | <i>Disminución de otros activos financieros</i>                                      | 0.00        |                     |
| <b>11-2</b> | <b>INCREMENTO DE PASIVOS</b>   |             |                     |
|             | <i>Incremento de cuentas por pagar</i>   | 110.69      |                     |
|             | <i>Incremento de documentos por pagar</i>  | 0.00        |                     |
|             | <i>Incremento de otros pasivos de corto plazo</i>                                    | 0.00        |                     |
|             | <i>Endeudamiento público</i>   |             |                     |
|             | Interno  |             |                     |
|             | Colocación de títulos y valores de la deuda pública interna                          | 0.00        |                     |
|             | Obtención de Préstamos internos  | 0.00        |                     |
|             | Otros  | 0.00        |                     |
|             | Externo  |             |                     |
|             | Colocación de títulos y valores de la deuda pública externa                          | 0.00        |                     |
|             | Obtención de Préstamos externos  | 0.00        |                     |
|             | Otros  | 0.00        |                     |
|             | <i>Incremento de otros pasivos de largo plazo</i>                                    | 0.00        |                     |
| <b>11-3</b> | <b>INCREMENTO DEL PATRIMONIO</b>   | <b>0.00</b> |                     |

"BAJO PROTESTA DE DECIR VERDAD DECLARAMOS QUE LOS ESTADOS FINANCIEROS Y SUS NOTAS, SON RAZONABLEMENTE CORRECTOS Y SON RESPONSABILIDAD DEL EMISOR"



Confiemos  
en Colima



## Información Presupuestaria



# INSTITUTO DE LAS MUJERES PARA EL MUNICIPIO DE COLIMA

## Sistema Integral de Contabilidad Gubernamental

### ESTADO ANALITICO DE INGRESOS DEL 1 DE ENERO AL 30 DE NOVIEMBRE DE 2019

Análisis por: Clasificación por Rubro de Ingresos

| Clave Presupuestaria | Descripción   | Est | Ene-Nov     | AyR         | Ene-Nov     | PrM         | Ene-Nov     | Dev         | Ene-Nov       | Rec           | Ene-Nov       | Dif           | Ene-Nov       |
|----------------------|---|-----|-------------|-------------|-------------|-------------|-------------|-------------|---------------|---------------|---------------|---------------|---------------|
| Rubro-Tipo           |   |     |             |             |             |             |             |             |               |               |               |               |               |
| <b>1 0</b>           | <b>IMPUESTOS</b>  |     | <b>0.00</b> | <b>0.00</b> | <b>0.00</b> | <b>0.00</b> | <b>0.00</b> | <b>0.00</b> | <b>0.00</b>   | <b>0.00</b>   | <b>0.00</b>   | <b>0.00</b>   | <b>0.00</b>   |
| 1 1                  | IMPUESTOS SOBRE LOS INGRESOS  |     | 0.00        | 0.00        | 0.00        | 0.00        | 0.00        | 0.00        | 0.00          | 0.00          | 0.00          | 0.00          | 0.00          |
| 1 2                  | IMPUESTOS SOBRE EL PATRIMONIO   |     | 0.00        | 0.00        | 0.00        | 0.00        | 0.00        | 0.00        | 0.00          | 0.00          | 0.00          | 0.00          | 0.00          |
| 1 3                  | IMPUESTOS SOBRE LA PRODUCCION, EL CONSUMO Y LAS TRANSACCIONES   |     | 0.00        | 0.00        | 0.00        | 0.00        | 0.00        | 0.00        | 0.00          | 0.00          | 0.00          | 0.00          | 0.00          |
| 1 4                  | IMPUESTOS AL COMERCIO EXTERIOR  |     | 0.00        | 0.00        | 0.00        | 0.00        | 0.00        | 0.00        | 0.00          | 0.00          | 0.00          | 0.00          | 0.00          |
| 1 5                  | IMPUESTOS SOBRE NOMINAS Y ASIMILABLES   |     | 0.00        | 0.00        | 0.00        | 0.00        | 0.00        | 0.00        | 0.00          | 0.00          | 0.00          | 0.00          | 0.00          |
| 1 6                  | IMPUESTOS ECOLOGICOS  |     | 0.00        | 0.00        | 0.00        | 0.00        | 0.00        | 0.00        | 0.00          | 0.00          | 0.00          | 0.00          | 0.00          |
| 1 7                  | ACCESORIOS  |     | 0.00        | 0.00        | 0.00        | 0.00        | 0.00        | 0.00        | 0.00          | 0.00          | 0.00          | 0.00          | 0.00          |
| 1 8                  | OTROS IMPUESTOS   |     | 0.00        | 0.00        | 0.00        | 0.00        | 0.00        | 0.00        | 0.00          | 0.00          | 0.00          | 0.00          | 0.00          |
| 1 9                  | IMPUESTOS NO COMPRENDIDOS EN LAS FRACCIONES DE LA LEY DE INGRESOS CAUSADAS EN EJERCICIOS FISCALES ANTERIORES PENDIENTES DE LIQUIDACIÓN O PAGO                 |     | 0.00        | 0.00        | 0.00        | 0.00        | 0.00        | 0.00        | 0.00          | 0.00          | 0.00          | 0.00          | 0.00          |
| <b>2 0</b>           | <b>CUOTAS Y APORTACIONES DE SEGURIDAD SOCIAL</b>  |     | <b>0.00</b> | <b>0.00</b> | <b>0.00</b> | <b>0.00</b> | <b>0.00</b> | <b>0.00</b> | <b>0.00</b>   | <b>0.00</b>   | <b>0.00</b>   | <b>0.00</b>   | <b>0.00</b>   |
| 2 1                  | APORTACIONES PARA FONDOS DE VIVIENDA  |     | 0.00        | 0.00        | 0.00        | 0.00        | 0.00        | 0.00        | 0.00          | 0.00          | 0.00          | 0.00          | 0.00          |
| 2 2                  | CUOTAS PARA EL SEGURO SOCIAL  |     | 0.00        | 0.00        | 0.00        | 0.00        | 0.00        | 0.00        | 0.00          | 0.00          | 0.00          | 0.00          | 0.00          |
| 2 3                  | CUOTAS DE AHORRO PARA EL RETIRO   |     | 0.00        | 0.00        | 0.00        | 0.00        | 0.00        | 0.00        | 0.00          | 0.00          | 0.00          | 0.00          | 0.00          |
| 2 4                  | OTRAS CUOTAS Y APORTACIONES PARA LA SEGURIDAD SOCIAL  |     | 0.00        | 0.00        | 0.00        | 0.00        | 0.00        | 0.00        | 0.00          | 0.00          | 0.00          | 0.00          | 0.00          |
| 2 5                  | ACCESORIOS  |     | 0.00        | 0.00        | 0.00        | 0.00        | 0.00        | 0.00        | 0.00          | 0.00          | 0.00          | 0.00          | 0.00          |
| <b>3 0</b>           | <b>CONTRIBUCIONES DE MEJORAS</b>  |     | <b>0.00</b> | <b>0.00</b> | <b>0.00</b> | <b>0.00</b> | <b>0.00</b> | <b>0.00</b> | <b>0.00</b>   | <b>0.00</b>   | <b>0.00</b>   | <b>0.00</b>   | <b>0.00</b>   |
| 3 1                  | CONTRIBUCION DE MEJORAS POR OBRAS PUBLICAS  |     | 0.00        | 0.00        | 0.00        | 0.00        | 0.00        | 0.00        | 0.00          | 0.00          | 0.00          | 0.00          | 0.00          |
| 3 9                  | CONTRIBUCIONES DE MEJORAS NO COMPRENDIDAS EN LAS FRACCIONES DE LA LEY DE INGRESOS CAUSADAS EN EJERCICIOS FISCALES ANTERIORES PENDIENTES DE LIQUIDACIÓN O PAGO |     | 0.00        | 0.00        | 0.00        | 0.00        | 0.00        | 0.00        | 0.00          | 0.00          | 0.00          | 0.00          | 0.00          |
| <b>4 0</b>           | <b>DERECHOS</b>   |     | <b>0.00</b> | <b>0.00</b> | <b>0.00</b> | <b>0.00</b> | <b>0.00</b> | <b>0.00</b> | <b>0.00</b>   | <b>0.00</b>   | <b>0.00</b>   | <b>0.00</b>   | <b>0.00</b>   |
| 4 1                  | DERECHOS POR EL USO, GOCE, APROVECHAMIENTO O EXPLOTACION DE BIENES DE DOMINIO PUBLICO   |     | 0.00        | 0.00        | 0.00        | 0.00        | 0.00        | 0.00        | 0.00          | 0.00          | 0.00          | 0.00          | 0.00          |
| 4 2                  | DERECHOS A LOS HIDROCARBUROS  |     | 0.00        | 0.00        | 0.00        | 0.00        | 0.00        | 0.00        | 0.00          | 0.00          | 0.00          | 0.00          | 0.00          |
| 4 3                  | DERECHOS POR PRESTACION DE SERVICIOS  |     | 0.00        | 0.00        | 0.00        | 0.00        | 0.00        | 0.00        | 0.00          | 0.00          | 0.00          | 0.00          | 0.00          |
| 4 4                  | OTROS DERECHOS  |     | 0.00        | 0.00        | 0.00        | 0.00        | 0.00        | 0.00        | 0.00          | 0.00          | 0.00          | 0.00          | 0.00          |
| 4 5                  | ACCESORIOS  |     | 0.00        | 0.00        | 0.00        | 0.00        | 0.00        | 0.00        | 0.00          | 0.00          | 0.00          | 0.00          | 0.00          |
| 4 9                  | DERECHOS NO COMPRENDIDOS EN LAS FRACCIONES DE LA LEY DE INGRESOS CAUSADAS EN EJERCICIOS FISCALES ANTERIORES PENDIENTES DE LIQUIDACIÓN O PAGO                  |     | 0.00        | 0.00        | 0.00        | 0.00        | 0.00        | 0.00        | 0.00          | 0.00          | 0.00          | 0.00          | 0.00          |
| <b>5 0</b>           | <b>PRODUCTOS</b>  |     | <b>0.00</b> | <b>7.56</b> | <b>7.56</b> | <b>0.00</b> | <b>0.00</b> | <b>0.00</b> | <b>421.67</b> | <b>421.67</b> | <b>421.67</b> | <b>421.67</b> | <b>421.67</b> |
| 5 1                  | PRODUCTOS DE TIPO CORRIENTE   |     | 0.00        | 7.56        | 7.56        | 0.00        | 0.00        | 0.00        | 421.67        | 421.67        | 421.67        | 421.67        | 421.67        |

\*BAJO PROTESTA DE DECIR VERDAD DECLARAMOS QUE LOS ESTADOS FINANCIEROS Y SUS NOTAS, SON RAZONABLEMENTE CORRECTOS Y SON REPOSABLEMENTE DEL EMISOR\*

Fecha: 12/12/2019 12:37:52 p. m.

Est: Estimado, AyR: Ampliaciones/Reducciones, PrM: Presupuesto Modificado, Dev: Devengado, Rec: Recaudado, Dif: Diferencia



# INSTITUTO DE LAS MUJERES PARA EL MUNICIPIO DE COLIMA

Sistema Integral de Contabilidad Gubernamental

## ESTADO ANALITICO DE INGRESOS

DEL 1 DE ENERO AL 30 DE NOVIEMBRE DE 2019

Análisis por: Clasificación por Rubro de Ingresos

Clave Presupuestaria Descripción

Rubro-Tipo

| Est | Ene-Nov | AyR | Ene-Nov | PrM | Ene-Nov | Dev | Ene-Nov | Rec | Ene-Nov | Dif | Ene-Nov |
|-----|---------|-----|---------|-----|---------|-----|---------|-----|---------|-----|---------|
|-----|---------|-----|---------|-----|---------|-----|---------|-----|---------|-----|---------|

Nota: Estas firmas corresponden al ESTADO ANALITICO DE INGRESOS

DIRECTORA

C.P. GABRIELA RODRÍGUEZ MACÍAS



# INSTITUTO DE LAS MUJERES PARA EL MUNICIPIO DE COLIMA

Sistema Integral de Contabilidad Gubernamental

## ESTADO ANALITICO DE INGRESOS

DEL 1 DE ENERO AL 30 DE NOVIEMBRE DE 2019

Análisis por: Fuente de Financiamiento

| Clave Presupuestaria | Descripción  | Est Ene-Nov | AyR Ene-Nov | PrM Ene-Nov | Dev Ene-Nov   | Rec Ene-Nov   | Dif Ene-Nov   |
|----------------------|--|-------------|-------------|-------------|---------------|---------------|---------------|
| Rubro-Tipo           |  |             |             |             |               |               |               |
| <b>5 0</b>           | <b>PRODUCTOS</b>   | <b>0.00</b> | <b>7.56</b> | <b>7.56</b> | <b>421.67</b> | <b>421.67</b> | <b>421.67</b> |
| 5 1                  | PRODUCTOS DE TIPO CORRIENTE  | 0.00        | 7.56        | 7.56        | 421.67        | 421.67        | 421.67        |
| 5 2                  | PRODUCTOS DE CAPITAL   | 0.00        | 0.00        | 0.00        | 0.00          | 0.00          | 0.00          |
| 5 9                  | PRODUCTOS NO COMPRENDIDOS EN LAS FRACCIONES DE LA LEY DE INGRESOS CAUSADAS EN EJERCICIOS FISCALES ANTERIORES PENDIENTES DE LIQUIDACIÓN O PAGO        | 0.00        | 0.00        | 0.00        | 0.00          | 0.00          | 0.00          |
| <b>6 0</b>           | <b>APROVECHAMIENTOS</b>  | <b>0.00</b> | <b>0.00</b> | <b>0.00</b> | <b>0.00</b>   | <b>0.00</b>   | <b>0.00</b>   |
| 6 1                  | APROVECHAMIENTOS DE TIPO CORRIENTE   | 0.00        | 0.00        | 0.00        | 0.00          | 0.00          | 0.00          |
| 6 2                  | APROVECHAMIENTOS DE CAPITAL  | 0.00        | 0.00        | 0.00        | 0.00          | 0.00          | 0.00          |
| 6 9                  | APROVECHAMIENTOS NO COMPRENDIDOS EN LAS FRACCIONES DE LA LEY DE INGRESOS CAUSADAS EN EJERCICIOS FISCALES ANTERIORES PENDIENTES DE LIQUIDACIÓN O PAGO | 0.00        | 0.00        | 0.00        | 0.00          | 0.00          | 0.00          |
| <b>7 0</b>           | <b>INGRESOS POR VENTAS DE BIENES Y SERVICIOS</b>   | <b>0.00</b> | <b>0.00</b> | <b>0.00</b> | <b>0.00</b>   | <b>0.00</b>   | <b>0.00</b>   |
| 7 1                  | INGRESOS POR VENTAS DE BIENES Y SERVICIOS DE ORGANISMOS DESCENTRALIZADOS   | 0.00        | 0.00        | 0.00        | 0.00          | 0.00          | 0.00          |
| 7 2                  | INGRESOS DE OPERACIÓN DE ENTIDADES PARAESTATALES EMPRESARIALES   | 0.00        | 0.00        | 0.00        | 0.00          | 0.00          | 0.00          |
| 7 3                  | INGRESOS POR VENTAS DE BIENES Y SERVICIOS PRODUCIDOS EN ESTABLECIMIENTOS DEL GOBIERNO CENTRAL  | 0.00        | 0.00        | 0.00        | 0.00          | 0.00          | 0.00          |
| <b>8 0</b>           | <b>PARTICIPACIONES Y APORTACIONES.</b>   | <b>0.00</b> | <b>0.00</b> | <b>0.00</b> | <b>0.00</b>   | <b>0.00</b>   | <b>0.00</b>   |
| 8 1                  | PARTICIPACIONES  | 0.00        | 0.00        | 0.00        | 0.00          | 0.00          | 0.00          |
| 8 2                  | APORTACIONES   | 0.00        | 0.00        | 0.00        | 0.00          | 0.00          | 0.00          |
| 8 3                  | CONVENIOS  | 0.00        | 0.00        | 0.00        | 0.00          | 0.00          | 0.00          |
| 9 4                  | AYUDAS SOCIALES  | 0.00        | 0.00        | 0.00        | 0.00          | 0.00          | 0.00          |
| 9 5                  | PENSIONES Y JUBILACIONES   | 0.00        | 0.00        | 0.00        | 0.00          | 0.00          | 0.00          |
| 9 6                  | TRANSFERENCIAS A FIDEICOMISOS, MANDATOS Y ANALOGOS   | 0.00        | 0.00        | 0.00        | 0.00          | 0.00          | 0.00          |
| <b>10 0</b>          | <b>INGRESOS DERIVADOS DE FINANCIAMIENTOS</b>   | <b>0.00</b> | <b>0.00</b> | <b>0.00</b> | <b>0.00</b>   | <b>0.00</b>   | <b>0.00</b>   |
| 10 1                 | ENDEUDAMIENTO INTERNO  | 0.00        | 0.00        | 0.00        | 0.00          | 0.00          | 0.00          |
| 10 2                 | ENDEUDAMIENTO EXTERNO  | 0.00        | 0.00        | 0.00        | 0.00          | 0.00          | 0.00          |
|                      | <b>SUBTOTAL:</b>   | <b>0.00</b> | <b>7.56</b> | <b>7.56</b> | <b>421.67</b> | <b>421.67</b> | <b>421.67</b> |

### INGRESOS DE ORGANISMOS Y EMPRESAS

|            |   |                     |                   |                     |                     |                     |                   |
|------------|---|---------------------|-------------------|---------------------|---------------------|---------------------|-------------------|
| <b>9 0</b> | <b>TRANSFERENCIAS, ASIGNACIONES, SUBSIDIOS Y OTRAS AYUDAS</b> | <b>1,604,166.63</b> | <b>179,760.00</b> | <b>1,783,926.63</b> | <b>1,783,926.74</b> | <b>1,711,010.04</b> | <b>106,843.41</b> |
| 9 1        | TRANSFERENCIAS Y ASIGNACIONES                                 | 1,604,166.63        | 0.00              | 1,604,166.63        | 1,604,166.74        | 1,531,250.04        | -72,916.59        |

\*BAJO PROTESTA DE DECIR VERDAD DECLARAMOS QUE LOS ESTADOS FINANCIEROS Y SUS NOTAS, SON RAZONABLEMENTE CORRECTOS Y SON RESPONSABILIDAD DEL EMISOR\*

Fecha: 12/12/2019 12:37:56 p. m.

Est: Estimado, AyR: Ampliaciones/Reducciones, PrM: Presupuesto Modificado, Dev: Devengado, Rec: Recaudado, Dif: Diferencia

Pág.: 37



Confiemos  
en Colima



## **Información Presupuestaria**

### ***Estado Analítico del Presupuesto de Egresos***



**INSTITUTO DE LAS MUJERES PARA EL MUNICIPIO DE COLIMA**  
 Sistema Integral de Contabilidad Gubernamental  
**ESTADO ANALITICO DEL EJERCICIO DEL PRESUPUESTO DE EGRESOS**  
**DEL 1 DE ENERO AL 30 DE NOVIEMBRE DE 2019**

Análisis por: Objeto del Gasto

| Clave Presupuestaria | Descripción   | Apr | Ene-Nov     | AyR | Ene-Nov          | PrM | Ene-Nov          | Dev | Ene-Nov          | Pag | Ene-Nov          | SEje | Ene-Nov     |
|----------------------|---|-----|-------------|-----|------------------|-----|------------------|-----|------------------|-----|------------------|------|-------------|
| Cap-Con              |   |     |             |     |                  |     |                  |     |                  |     |                  |      |             |
| 4 7                  | TRANSFERENCIAS A LA SEGURIDAD SOCIAL                          |     | 0.00        |     | 0.00             |     | 0.00             |     | 0.00             |     | 0.00             |      | 0.00        |
| 4 8                  | DONATIVOS   |     | 0.00        |     | 0.00             |     | 0.00             |     | 0.00             |     | 0.00             |      | 0.00        |
| 4 9                  | TRANSFERENCIAS AL EXTERIOR                                    |     | 0.00        |     | 0.00             |     | 0.00             |     | 0.00             |     | 0.00             |      | 0.00        |
| <b>5 0</b>           | <b>BIENES MUEBLES, INMUEBLES E INTANGIBLES</b>                |     | <b>0.00</b> |     | <b>21,517.60</b> |     | <b>21,517.60</b> |     | <b>21,517.60</b> |     | <b>21,517.60</b> |      | <b>0.00</b> |
| 5 1                  | MOBILIARIO Y EQUIPO DE ADMINISTRACION                         |     | 0.00        |     | 21,517.60        |     | 21,517.60        |     | 21,517.60        |     | 21,517.60        |      | 0.00        |
| 5 2                  | MOBILIARIO Y EQUIPO EDUCACIONAL Y RECREATIVO                  |     | 0.00        |     | 0.00             |     | 0.00             |     | 0.00             |     | 0.00             |      | 0.00        |
| 5 3                  | EQUIPO E INSTRUMENTAL MEDICO Y DE LABORATORIO                 |     | 0.00        |     | 0.00             |     | 0.00             |     | 0.00             |     | 0.00             |      | 0.00        |
| 5 4                  | VEHICULOS Y EQUIPO DE TRANSPORTE                              |     | 0.00        |     | 0.00             |     | 0.00             |     | 0.00             |     | 0.00             |      | 0.00        |
| 5 5                  | EQUIPO DE DEFENSA Y SEGURIDAD                                 |     | 0.00        |     | 0.00             |     | 0.00             |     | 0.00             |     | 0.00             |      | 0.00        |
| 5 6                  | MAQUINARIA, OTROS EQUIPOS Y HERRAMIENTAS                      |     | 0.00        |     | 0.00             |     | 0.00             |     | 0.00             |     | 0.00             |      | 0.00        |
| 5 7                  | ACTIVOS BIOLÓGICOS  |     | 0.00        |     | 0.00             |     | 0.00             |     | 0.00             |     | 0.00             |      | 0.00        |
| 5 8                  | BIENES INMUEBLES  |     | 0.00        |     | 0.00             |     | 0.00             |     | 0.00             |     | 0.00             |      | 0.00        |
| 5 9                  | ACTIVOS INTANGIBLES   |     | 0.00        |     | 0.00             |     | 0.00             |     | 0.00             |     | 0.00             |      | 0.00        |
| <b>6 0</b>           | <b>INVERSION PUBLICA</b>                                      |     | <b>0.00</b> |     | <b>0.00</b>      |     | <b>0.00</b>      |     | <b>0.00</b>      |     | <b>0.00</b>      |      | <b>0.00</b> |
| 6 1                  | OBRA PUBLICA EN BIENES DE DOMINIO PUBLICO                     |     | 0.00        |     | 0.00             |     | 0.00             |     | 0.00             |     | 0.00             |      | 0.00        |
| 6 2                  | OBRA PUBLICA EN BIENES PROPIOS                                |     | 0.00        |     | 0.00             |     | 0.00             |     | 0.00             |     | 0.00             |      | 0.00        |
| 6 3                  | PROYECTOS PRODUCTIVOS Y ACCIONES DE FOMENTO                   |     | 0.00        |     | 0.00             |     | 0.00             |     | 0.00             |     | 0.00             |      | 0.00        |
| <b>7 0</b>           | <b>INVERSIONES FINANCIERAS Y OTRAS PROVISIONES</b>            |     | <b>0.00</b> |     | <b>0.00</b>      |     | <b>0.00</b>      |     | <b>0.00</b>      |     | <b>0.00</b>      |      | <b>0.00</b> |
| 7 1                  | INVERSIONES PARA EL FOMENTO DE ACTIVIDADES PRODUCTIVAS        |     | 0.00        |     | 0.00             |     | 0.00             |     | 0.00             |     | 0.00             |      | 0.00        |
| 7 2                  | ACCIONES Y PARTICIPACIONES DE CAPITAL                         |     | 0.00        |     | 0.00             |     | 0.00             |     | 0.00             |     | 0.00             |      | 0.00        |
| 7 3                  | COMPRA DE TITULOS Y VALORES                                   |     | 0.00        |     | 0.00             |     | 0.00             |     | 0.00             |     | 0.00             |      | 0.00        |
| 7 4                  | CONCESION DE PRESTAMOS  |     | 0.00        |     | 0.00             |     | 0.00             |     | 0.00             |     | 0.00             |      | 0.00        |
| 7 5                  | INVERSIONES EN FIDEICOMISOS, MANDATOS Y OTROS ANALOGOS        |     | 0.00        |     | 0.00             |     | 0.00             |     | 0.00             |     | 0.00             |      | 0.00        |
| 7 6                  | OTRAS INVERSIONES FINANCIERAS                                 |     | 0.00        |     | 0.00             |     | 0.00             |     | 0.00             |     | 0.00             |      | 0.00        |
| 7 9                  | PROVISIONES PARA CONTINGENCIAS Y OTRAS EROGACIONES ESPECIALES |     | 0.00        |     | 0.00             |     | 0.00             |     | 0.00             |     | 0.00             |      | 0.00        |
| <b>8 0</b>           | <b>PARTICIPACIONES Y APORTACIONES</b>                         |     | <b>0.00</b> |     | <b>0.00</b>      |     | <b>0.00</b>      |     | <b>0.00</b>      |     | <b>0.00</b>      |      | <b>0.00</b> |
| 8 1                  | PARTICIPACIONES   |     | 0.00        |     | 0.00             |     | 0.00             |     | 0.00             |     | 0.00             |      | 0.00        |
| 8 3                  | APORTACIONES  |     | 0.00        |     | 0.00             |     | 0.00             |     | 0.00             |     | 0.00             |      | 0.00        |
| 8 5                  | CONVENIOS   |     | 0.00        |     | 0.00             |     | 0.00             |     | 0.00             |     | 0.00             |      | 0.00        |
| <b>9 0</b>           | <b>DEUDA PUBLICA</b>  |     | <b>0.00</b> |     | <b>0.00</b>      |     | <b>0.00</b>      |     | <b>0.00</b>      |     | <b>0.00</b>      |      | <b>0.00</b> |
| 9 1                  | AMORTIZACION DE LA DEUDA PUBLICA                              |     | 0.00        |     | 0.00             |     | 0.00             |     | 0.00             |     | 0.00             |      | 0.00        |
| 9 2                  | INTERESES DE LA DEUDA PUBLICA                                 |     | 0.00        |     | 0.00             |     | 0.00             |     | 0.00             |     | 0.00             |      | 0.00        |
| 9 3                  | COMISIONES DE LA DEUDA PUBLICA                                |     | 0.00        |     | 0.00             |     | 0.00             |     | 0.00             |     | 0.00             |      | 0.00        |
| 9 4                  | GASTOS DE LA DEUDA PUBLICA                                    |     | 0.00        |     | 0.00             |     | 0.00             |     | 0.00             |     | 0.00             |      | 0.00        |
| 9 5                  | COSTO POR COBERTURAS  |     | 0.00        |     | 0.00             |     | 0.00             |     | 0.00             |     | 0.00             |      | 0.00        |
| 9 6                  | APOYOS FINANCIEROS  |     | 0.00        |     | 0.00             |     | 0.00             |     | 0.00             |     | 0.00             |      | 0.00        |

\*BAJO PROTESTA DE DECIR VERDAD. DECLARAMOS QUE LOS ESTADOS FINANCIEROS Y SUS NOTAS, SON RAZONABLEMENTE CORRECTOS Y SON RESPONSABILIDAD DEL EMISOR\*



# INSTITUTO DE LAS MUJERES PARA EL MUNICIPIO DE COLIMA

Sistema Integral de Contabilidad Gubernamental

## ESTADO ANALITICO DEL EJERCICIO DEL PRESUPUESTO DE EGRESOS

DEL 1 DE ENERO AL 30 DE NOVIEMBRE DE 2019

Análisis por: Tipo de Gasto

| Clave Presupuestaria | Descripción                                       | Apr          | Ene-Nov | AyR        | Ene-Nov | PrM          | Ene-Nov | Dev          | Ene-Nov | Pag          | Ene-Nov | SEje       | Ene-Nov |
|----------------------|---|--------------|---------|------------|---------|--------------|---------|--------------|---------|--------------|---------|------------|---------|
| TG                   |   |              |         |            |         |              |         |              |         |              |         |            |         |
| 1                    | GASTO CORRIENTE                                   | 1,501,441.79 |         | 228,749.96 |         | 1,730,191.75 |         | 1,510,218.35 |         | 1,505,467.64 |         | 219,973.40 |         |
| 2                    | GASTO DE CAPITAL                                  | 0.00         |         | 21,517.60  |         | 21,517.60    |         | 21,517.60    |         | 21,517.60    |         | 0.00       |         |
| 3                    | AMORTIZACION DE LA DEUDA Y DISMINUCION DE PASIVOS | 0.00         |         | 0.00       |         | 0.00         |         | 0.00         |         | 0.00         |         | 0.00       |         |
| 4                    | PENSIONES Y JUBILACIONES                          | 0.00         |         | 0.00       |         | 0.00         |         | 0.00         |         | 0.00         |         | 0.00       |         |
| 5                    | PARTICIPACIONES                                   | 0.00         |         | 0.00       |         | 0.00         |         | 0.00         |         | 0.00         |         | 0.00       |         |

**TOTAL:** 1,501,441.79 250,267.56 1,751,709.35 1,531,735.95 1,526,985.24 219,973.40

  
 DIRECTORA

C.P. GABRIELA RODRÍGUEZ MACÍAS





**INSTITUTO DE LAS MUJERES PARA EL MUNICIPIO DE COLIMA**  
 Sistema Integral de Contabilidad Gubernamental  
**ESTADO ANALITICO DEL EJERCICIO DEL PRESUPUESTO DE EGRESOS**  
**DEL 1 DE ENERO AL 30 DE NOVIEMBRE DE 2019**

Análisis por: Clasificación Funcional

| Clave Presupuestaria | Descripción   | Apr                 | Ene-Nov           | AyR | Ene-Nov             | PtM | Ene-Nov             | Dev | Ene-Nov             | Pag | Ene-Nov           | SEje | Ene-Nov           |
|----------------------|---|---------------------|-------------------|-----|---------------------|-----|---------------------|-----|---------------------|-----|-------------------|------|-------------------|
| Fin-Fun              |   |                     |                   |     |                     |     |                     |     |                     |     |                   |      |                   |
| <b>01</b>            | <b>GOBIERNO</b>   |                     | <b>0.00</b>       |     | <b>0.00</b>         |     | <b>0.00</b>         |     | <b>0.00</b>         |     | <b>0.00</b>       |      | <b>0.00</b>       |
| 01 01                | LEGISLACION   |                     | 0.00              |     | 0.00                |     | 0.00                |     | 0.00                |     | 0.00              |      | 0.00              |
| 01 02                | JUSTICIA  |                     | 0.00              |     | 0.00                |     | 0.00                |     | 0.00                |     | 0.00              |      | 0.00              |
| 01 03                | COORDINACION DE LA POLITICA DE GOBIERNO   |                     | 0.00              |     | 0.00                |     | 0.00                |     | 0.00                |     | 0.00              |      | 0.00              |
| 01 04                | RELACIONES EXTERIORES   |                     | 0.00              |     | 0.00                |     | 0.00                |     | 0.00                |     | 0.00              |      | 0.00              |
| 01 05                | ASUNTOS FINANCIEROS Y HACENDARIOS   |                     | 0.00              |     | 0.00                |     | 0.00                |     | 0.00                |     | 0.00              |      | 0.00              |
| 01 06                | SEGURIDAD NACIONAL  |                     | 0.00              |     | 0.00                |     | 0.00                |     | 0.00                |     | 0.00              |      | 0.00              |
| 01 07                | ASUNTOS DE ORDEN PUBLICO Y DE SEGURIDAD INTERIOR  |                     | 0.00              |     | 0.00                |     | 0.00                |     | 0.00                |     | 0.00              |      | 0.00              |
| 01 08                | OTROS SERVICIOS GENERALES   |                     | 0.00              |     | 0.00                |     | 0.00                |     | 0.00                |     | 0.00              |      | 0.00              |
| <b>02</b>            | <b>DESARROLLO SOCIAL</b>  | <b>1,501,441.79</b> | <b>250,267.56</b> |     | <b>1,751,709.35</b> |     | <b>1,531,735.95</b> |     | <b>1,526,985.24</b> |     | <b>219,973.40</b> |      | <b>219,973.40</b> |
| 02 01                | PROTECCION AMBIENTAL  |                     | 0.00              |     | 0.00                |     | 0.00                |     | 0.00                |     | 0.00              |      | 0.00              |
| 02 02                | VIVIENDA Y SERVICIOS A LA COMUNIDAD   |                     | 0.00              |     | 0.00                |     | 0.00                |     | 0.00                |     | 0.00              |      | 0.00              |
| 02 03                | SALUD   |                     | 0.00              |     | 0.00                |     | 0.00                |     | 0.00                |     | 0.00              |      | 0.00              |
| 02 04                | RECREACION, CULTURA Y OTRAS MANIFESTACIONES SOCIALES  |                     | 0.00              |     | 0.00                |     | 0.00                |     | 0.00                |     | 0.00              |      | 0.00              |
| 02 05                | EDUCACION   |                     | 0.00              |     | 0.00                |     | 0.00                |     | 0.00                |     | 0.00              |      | 0.00              |
| 02 06                | PROTECCION SOCIAL   |                     | 0.00              |     | 0.00                |     | 0.00                |     | 0.00                |     | 0.00              |      | 0.00              |
| 02 07                | OTROS ASUNTOS SOCIALES  | 1,501,441.79        | 250,267.56        |     | 1,751,709.35        |     | 1,531,735.95        |     | 1,526,985.24        |     | 219,973.40        |      | 219,973.40        |
| <b>03</b>            | <b>DESARROLLO ECONOMICO</b>   |                     | <b>0.00</b>       |     | <b>0.00</b>         |     | <b>0.00</b>         |     | <b>0.00</b>         |     | <b>0.00</b>       |      | <b>0.00</b>       |
| 03 01                | ASUNTOS ECONOMICOS, COMERCIALES Y LABORALES EN GENERAL  |                     | 0.00              |     | 0.00                |     | 0.00                |     | 0.00                |     | 0.00              |      | 0.00              |
| 03 02                | AGROPECUARIA, SILVICULTURA, PESCA Y CAZA  |                     | 0.00              |     | 0.00                |     | 0.00                |     | 0.00                |     | 0.00              |      | 0.00              |
| 03 03                | COMBUSTIBLES Y ENERGIA  |                     | 0.00              |     | 0.00                |     | 0.00                |     | 0.00                |     | 0.00              |      | 0.00              |
| 03 04                | MINERIA, MANUFACTURAS Y CONSTRUCCION  |                     | 0.00              |     | 0.00                |     | 0.00                |     | 0.00                |     | 0.00              |      | 0.00              |
| 03 05                | TRANSPORTE  |                     | 0.00              |     | 0.00                |     | 0.00                |     | 0.00                |     | 0.00              |      | 0.00              |
| 03 06                | COMUNICACIONES  |                     | 0.00              |     | 0.00                |     | 0.00                |     | 0.00                |     | 0.00              |      | 0.00              |
| 03 07                | TURISMO   |                     | 0.00              |     | 0.00                |     | 0.00                |     | 0.00                |     | 0.00              |      | 0.00              |
| 03 08                | CIENCIA, TECNOLOGIA E INNOVACION  |                     | 0.00              |     | 0.00                |     | 0.00                |     | 0.00                |     | 0.00              |      | 0.00              |
| 03 09                | OTRAS INDUSTRIAS Y OTROS ASUNTOS ECONOMICOS   |                     | 0.00              |     | 0.00                |     | 0.00                |     | 0.00                |     | 0.00              |      | 0.00              |
| <b>04</b>            | <b>OTRAS NO CLASIFICADAS EN FUNCIONES ANTERIORES</b>  |                     | <b>0.00</b>       |     | <b>0.00</b>         |     | <b>0.00</b>         |     | <b>0.00</b>         |     | <b>0.00</b>       |      | <b>0.00</b>       |
| 04 01                | TRANSACCIONES DE LA DEUDA PUBLICA / COSTO FINANCIERO DE LA DEUDA                              |                     | 0.00              |     | 0.00                |     | 0.00                |     | 0.00                |     | 0.00              |      | 0.00              |
| 04 02                | TRANSFERENCIAS, PARTICIPACIONES Y APORTACIONES ENTRE DIFERENTES NIVELES Y ORDENES DE GOBIERNO |                     | 0.00              |     | 0.00                |     | 0.00                |     | 0.00                |     | 0.00              |      | 0.00              |
| 04 03                | SANEAMIENTO DEL SISTEMA FINANCIERO  |                     | 0.00              |     | 0.00                |     | 0.00                |     | 0.00                |     | 0.00              |      | 0.00              |
| 04 04                | ADEUDOS DE EJERCICIOS FISCALES ANTERIORES   |                     | 0.00              |     | 0.00                |     | 0.00                |     | 0.00                |     | 0.00              |      | 0.00              |
| <b>TOTAL:</b>        |   | <b>1,501,441.79</b> | <b>250,267.56</b> |     | <b>1,751,709.35</b> |     | <b>1,531,735.95</b> |     | <b>1,526,985.24</b> |     | <b>219,973.40</b> |      | <b>219,973.40</b> |

\*BAJO PROTESTA DE DECIR VERDAD DECLARAMOS QUE LOS ESTADOS FINANCIEROS Y SUS NOTAS, SON RAZONABLEMENTE CORRECTOS Y SON RESPONSABILIDAD DEL EMISOR\*

Fecha: 12/12/2019 12:38:11 p. m.

Apr: Aprobado, AyR: Ampliaciones/Reducciones, PtM: Presupuesto Modificado, Dev: Devengado, Pag: Pagado, SEje: Sub Ejercicio



# INSTITUTO DE LAS MUJERES PARA EL MUNICIPIO DE COLIMA

Sistema Integral de Contabilidad Gubernamental

## ESTADO ANALITICO DEL EJERCICIO DEL PRESUPUESTO DE EGRESOS

DEL 1 DE ENERO AL 30 DE NOVIEMBRE DE 2019

Análisis por: Fuente de Financiamiento

| Clave Presupuestaria       | Descripción | Apr Ene-Nov         | AyR Ene-Nov       | PrM Ene-Nov         | Dev Ene-Nov         | Pag Ene-Nov         | SEje Ene-Nov      |
|----------------------------|-------------|---------------------|-------------------|---------------------|---------------------|---------------------|-------------------|
| <b>01 NO ETIQUETADO</b>    |             | <b>1,501,441.79</b> | <b>70,385.37</b>  | <b>1,571,827.16</b> | <b>1,351,853.76</b> | <b>1,347,103.05</b> | <b>219,973.40</b> |
| 01 01 RECURSOS FISCALES    |             | 1,501,441.79        | 70,385.37         | 1,571,827.16        | 1,351,853.76        | 1,347,103.05        | 219,973.40        |
| 01 01 01 RECURSOS FISCALES |             | 1,501,441.79        | 70,385.37         | 1,571,827.16        | 1,351,853.76        | 1,347,103.05        | 219,973.40        |
| <b>02 ETIQUETADO</b>       |             | <b>0.00</b>         | <b>179,882.19</b> | <b>179,882.19</b>   | <b>179,882.19</b>   | <b>179,882.19</b>   | <b>0.00</b>       |
| 02 05 RECURSOS FEDERALES   |             | 0.00                | 179,882.19        | 179,882.19          | 179,882.19          | 179,882.19          | 0.00              |
| 02 05 01 RECURSO FEDERAL   |             | 0.00                | 179,882.19        | 179,882.19          | 179,882.19          | 179,882.19          | 0.00              |
| <b>TOTAL:</b>              |             | <b>1,501,441.79</b> | <b>250,267.56</b> | <b>1,751,709.35</b> | <b>1,531,735.95</b> | <b>1,526,985.24</b> | <b>219,973.40</b> |

TOTAL: 1,501,441.79

250,267.56

1,751,709.35

1,531,735.95

1,526,985.24

219,973.40

DIRECTORA

C.P. GABRIELA RODRÍGUEZ MACÍAS



Confiemos  
en Colima



## Información de Deuda



INSTITUTO DE LAS MUJERES PARA EL MUNICIPIO DE COLIMA  
Sistema Integral de Contabilidad Gubernamental  
INTERESES DE LA DEUDA  
DEL 1 DE ENERO AL 30 DE NOVIEMBRE DE 2019

| Identificación de Crédito o Instrumento                  | Devengado   | Pagado      |
|--|-------------|-------------|
| <b>Créditos Bancarios</b>                                |             |             |
| <b>Total de Intereses de Créditos Bancarios</b>          | <b>0.00</b> | <b>0.00</b> |
| <b>Otros Instrumentos de Deuda</b>                       |             |             |
| <b>Total de Intereses de Otros Instrumentos de Deuda</b> | <b>0.00</b> | <b>0.00</b> |
| <b>TOTAL</b>   | <b>0.00</b> | <b>0.00</b> |



# INSTITUTO DE LAS MUJERES PARA EL MUNICIPIO DE COLIMA

## Sistema Integral de Contabilidad Gubernamental

**GASTO POR CATEGORIA PROGRAMATICA**  
**DEL 1 DE ENERO AL 30 DE NOVIEMBRE DE 2019**

Análisis por: Modalidad de Programa

| Clave Presupuestaria | Descripción  | Apr          | Ene-Nov | AyR        | Ene-Nov | PrM          | Ene-Nov | Dev          | Ene-Nov | Pag          | Ene-Nov | SEje       | Ene-Nov |
|----------------------|--|--------------|---------|------------|---------|--------------|---------|--------------|---------|--------------|---------|------------|---------|
| GGasto-TProg-Mod     |  |              |         |            |         |              |         |              |         |              |         |            |         |
| <b>1</b>             | <b>GASTO PROGRAMABLE</b>   |              |         |            |         |              |         |              |         |              |         |            |         |
| <b>1 1</b>           | <b>SUBSIDIOS: SECTOR SOCIAL Y PRIVADO O ENTIDADES FEDERATIVAS Y MUNICIPIOS</b> |              |         |            |         |              |         |              |         |              |         |            |         |
| 1 1 S                | SUJETOS A REGLAS DE OPERACIÓN  | 1,501,441.79 | 0.00    | 250,267.56 | 0.00    | 1,751,709.35 | 0.00    | 1,531,735.95 | 0.00    | 1,526,985.24 | 0.00    | 219,973.40 | 0.00    |
| 1 1 U                | OTROS SUBSIDIOS  | 1,501,441.79 | 0.00    | 250,267.56 | 0.00    | 1,751,709.35 | 0.00    | 1,531,735.95 | 0.00    | 1,526,985.24 | 0.00    | 219,973.40 | 0.00    |
| 1 2                  | <b>DESEMPEÑO DE LAS FUNCIONES</b>  |              |         |            |         |              |         |              |         |              |         |            |         |
| 1 2 E                | PRESTACION DE SERVICIOS PUBLICOS   | 0.00         | 0.00    | 0.00       | 0.00    | 0.00         | 0.00    | 0.00         | 0.00    | 0.00         | 0.00    | 0.00       | 0.00    |
| 1 2 B                | PROVISION DE BIENES PUBLICOS   | 0.00         | 0.00    | 0.00       | 0.00    | 0.00         | 0.00    | 0.00         | 0.00    | 0.00         | 0.00    | 0.00       | 0.00    |
| 1 2 P                | PLANEACIÓN, SEGUIMIENTO Y EVALUACIÓN DE POLÍTICAS PÚBLICAS                     | 0.00         | 0.00    | 0.00       | 0.00    | 0.00         | 0.00    | 0.00         | 0.00    | 0.00         | 0.00    | 0.00       | 0.00    |
| 1 2 F                | PROMOCIÓN Y FOMENTO  | 0.00         | 0.00    | 0.00       | 0.00    | 0.00         | 0.00    | 0.00         | 0.00    | 0.00         | 0.00    | 0.00       | 0.00    |
| 1 2 G                | REGULACIÓN Y SUPERVISIÓN   | 0.00         | 0.00    | 0.00       | 0.00    | 0.00         | 0.00    | 0.00         | 0.00    | 0.00         | 0.00    | 0.00       | 0.00    |
| 1 2 A                | FUNCIONES DE LAS FUERZAS ARMADAS (ÚNICAMENTE GOBIERNO FEDERAL)                 | 0.00         | 0.00    | 0.00       | 0.00    | 0.00         | 0.00    | 0.00         | 0.00    | 0.00         | 0.00    | 0.00       | 0.00    |
| 1 2 R                | ESPECÍFICOS  | 0.00         | 0.00    | 0.00       | 0.00    | 0.00         | 0.00    | 0.00         | 0.00    | 0.00         | 0.00    | 0.00       | 0.00    |
| 1 2 K                | PROYECTOS DE INVERSIÓN   | 0.00         | 0.00    | 0.00       | 0.00    | 0.00         | 0.00    | 0.00         | 0.00    | 0.00         | 0.00    | 0.00       | 0.00    |
| <b>1 3</b>           | <b>ADMINISTRATIVOS Y DE APOYO</b>  |              |         |            |         |              |         |              |         |              |         |            |         |
| 1 3 M                | APOYO AL PROCESO PRESUPUESTARIO Y PARA MEJORAR LA EFICIENCIA INSTITUCIONAL     | 0.00         | 0.00    | 0.00       | 0.00    | 0.00         | 0.00    | 0.00         | 0.00    | 0.00         | 0.00    | 0.00       | 0.00    |
| 1 3 O                | APOYO A LA FUNCIÓN PÚBLICA Y AL MEJORAMIENTO DE LA GESTIÓN                     | 0.00         | 0.00    | 0.00       | 0.00    | 0.00         | 0.00    | 0.00         | 0.00    | 0.00         | 0.00    | 0.00       | 0.00    |
| 1 3 W                | OPERACIONES AJENAS   | 0.00         | 0.00    | 0.00       | 0.00    | 0.00         | 0.00    | 0.00         | 0.00    | 0.00         | 0.00    | 0.00       | 0.00    |
| <b>1 4</b>           | <b>COMPROMISOS</b>   |              |         |            |         |              |         |              |         |              |         |            |         |
| 1 4 L                | OBLIGACIONES DE CUMPLIMIENTO DE RESOLUCIÓN JURISDICCIONAL                      | 0.00         | 0.00    | 0.00       | 0.00    | 0.00         | 0.00    | 0.00         | 0.00    | 0.00         | 0.00    | 0.00       | 0.00    |
| 1 4 N                | DESASTRES NATURALES  | 0.00         | 0.00    | 0.00       | 0.00    | 0.00         | 0.00    | 0.00         | 0.00    | 0.00         | 0.00    | 0.00       | 0.00    |
| <b>1 5</b>           | <b>OBLIGACIONES</b>  |              |         |            |         |              |         |              |         |              |         |            |         |
| 1 5 J                | PENSIONES Y JUBILACIONES   | 0.00         | 0.00    | 0.00       | 0.00    | 0.00         | 0.00    | 0.00         | 0.00    | 0.00         | 0.00    | 0.00       | 0.00    |
| 1 5 T                | APORTACIONES A LA SEGURIDAD SOCIAL   | 0.00         | 0.00    | 0.00       | 0.00    | 0.00         | 0.00    | 0.00         | 0.00    | 0.00         | 0.00    | 0.00       | 0.00    |
| 1 5 Y                | APORTACIONES A FONDOS DE ESTABILIZACIÓN  | 0.00         | 0.00    | 0.00       | 0.00    | 0.00         | 0.00    | 0.00         | 0.00    | 0.00         | 0.00    | 0.00       | 0.00    |
| 1 5 Z                | APORTACIONES A FONDOS DE INVERSIÓN Y REESTRUCTURA DE PENSIONES                 | 0.00         | 0.00    | 0.00       | 0.00    | 0.00         | 0.00    | 0.00         | 0.00    | 0.00         | 0.00    | 0.00       | 0.00    |
| <b>1 6</b>           | <b>PROGRAMAS DE GASTO FEDERALIZADO (GOBIERNO FEDERAL)</b>                      |              |         |            |         |              |         |              |         |              |         |            |         |
| 1 6 I                | GASTO FEDERALIZADO   | 0.00         | 0.00    | 0.00       | 0.00    | 0.00         | 0.00    | 0.00         | 0.00    | 0.00         | 0.00    | 0.00       | 0.00    |
| <b>2</b>             | <b>GASTO NO PROGRAMABLE</b>  |              |         |            |         |              |         |              |         |              |         |            |         |
| <b>2 1</b>           | <b>GASTO NO PROGRAMABLE</b>  |              |         |            |         |              |         |              |         |              |         |            |         |
| 2 1 C                | PARTICIPACIONES A ENTIDADES FEDERATIVAS Y MUNICIPIOS                           | 0.00         | 0.00    | 0.00       | 0.00    | 0.00         | 0.00    | 0.00         | 0.00    | 0.00         | 0.00    | 0.00       | 0.00    |
| 2 1 D                | COSTO FINANCIERO, DEUDA O APOYOS A DEUDORES Y AHORRADORES DE LA BANCA          | 0.00         | 0.00    | 0.00       | 0.00    | 0.00         | 0.00    | 0.00         | 0.00    | 0.00         | 0.00    | 0.00       | 0.00    |
| 2 1 H                | ADEUDOS DE EJERCICIOS FISCALES ANTERIORES                                      | 0.00         | 0.00    | 0.00       | 0.00    | 0.00         | 0.00    | 0.00         | 0.00    | 0.00         | 0.00    | 0.00       | 0.00    |

"BAJO PROTESTA DE DECIR VERDAD DECLARAMOS QUE LOS ESTADOS FINANCIEROS Y SUS NOTAS, SON RAZONABLEMENTE CORRECTOS Y SON RESPONSABILIDAD DEL EMISOR"

Fecha: 12/12/2019 12:38:26 p. m.

Apr: Aprobado, AyR: Ampliaciones/Reducciones, PrM: Presupuesto Modificado, Dev: Devengado, Pag: Pagado, SEje: Sub Ejercicio

Pág.: 53



# INSTITUTO DE LAS MUJERES PARA EL MUNICIPIO DE COLIMA

Sistema Integral de Contabilidad Gubernamental

## ESTADO ANALITICO DEL EJERCICIO DEL PRESUPUESTO DE EGRESOS

DEL 1 DE ENERO AL 30 DE NOVIEMBRE DE 2019

Análisis por: Programa Presupuestario

| Clave Presupuestaria | Descripción  | Apr          | Ene-Nov    | AyR          | Ene-Nov      | PrM          | Ene-Nov    | Dev | Ene-Nov | Pag | Ene-Nov | SEje | Ene-Nov |
|----------------------|--|--------------|------------|--------------|--------------|--------------|------------|-----|---------|-----|---------|------|---------|
| Prog-Prop            | TProy-NP   | TAct         | NAct       |              |              |              |            |     |         |     |         |      |         |
| 001                  | PROGRAMA DE INTERVENCIÓN MUNICIPAL PARA LA INCORPORACIÓN DE LA PERSPECTIVA DE GÉNERO | 1,501,441.79 | 70,385.37  | 1,571,827.16 | 1,351,853.76 | 1,347,103.05 | 219,973.40 |     |         |     |         |      |         |
| 002                  | PROGRAMA DE FORTALECIMIENTO A LA TRANSVERSALIDAD DE LA PERSPECTIVA DE GÉNERO         | 0.00         | 179,882.19 | 179,882.19   | 179,882.19   | 179,882.19   | 0.00       |     |         |     |         |      |         |

TOTAL: 1,501,441.79 250,267.56 1,751,709.35 1,531,735.95 1,526,985.24 219,973.40

DIRECTORA  
  
 C.P. GABRIELA RODRÍGUEZ MACÍAS

"BAJO PROTESTA DE DECIR VERDAD DECLARAMOS QUE LOS ESTADOS FINANCIEROS Y SUS NOTAS, SON RAZONABLEMENTE CORRECTOS Y SON RESPONSABILIDAD DEL EMISOR"



**INSTITUTO DE LAS MUJERES PARA EL MUNICIPIO DE COLIMA**  
 Sistema Integral de Contabilidad Gubernamental  
**INDICADORES DE POSTURA FISCAL**  
 DEL 1 DE ENERO AL 30 DE NOVIEMBRE DE 2019

| Concepto | Estimado | Devengado | Pagado <sup>3</sup> |
|----------|----------|-----------|---------------------|
|----------|----------|-----------|---------------------|

**I. Ingresos Presupuestarios(I= 1+2)**

1. *Ingresos del Gobierno de la Entidad Federativa*<sup>1</sup>
2. *Ingresos del Sector Paraestatal*<sup>1</sup>

|  |              |              |              |
|--|--------------|--------------|--------------|
|  | 1,604,166.63 | 1,784,348.41 | 1,711,431.71 |
|--|--------------|--------------|--------------|

**II. Egresos Presupuestarios(II=3+4)**

3. *Egresos del Gobierno de la Entidad Federativa*<sup>2</sup>
4. *Egresos del Sector Paraestatal*<sup>2</sup>

|  |              |              |              |
|--|--------------|--------------|--------------|
|  | 1,501,441.79 | 1,531,735.95 | 1,526,985.24 |
|--|--------------|--------------|--------------|

**III. Balance Presupuestario(Superávit o Déficit)(III = I - II)**

|  |            |            |            |
|--|------------|------------|------------|
|  | 102,724.84 | 252,612.46 | 184,446.47 |
|--|------------|------------|------------|

| Concepto | Estimado | Devengado | Pagado <sup>3</sup> |
|----------|----------|-----------|---------------------|
|----------|----------|-----------|---------------------|

**III. Balance Presupuestario(Superávit o Déficit)**

|  |            |            |            |
|--|------------|------------|------------|
|  | 102,724.84 | 252,612.46 | 184,446.47 |
|--|------------|------------|------------|

**IV. Intereses, Comisiones y Gastos de la Deuda**

|  |      |      |      |
|--|------|------|------|
|  | 0.00 | 0.00 | 0.00 |
|--|------|------|------|

**V. Balance Primario(Superávit o Déficit)(V = III - IV)**

|  |            |            |            |
|--|------------|------------|------------|
|  | 102,724.84 | 252,612.46 | 184,446.47 |
|--|------------|------------|------------|

| Concepto | Estimado | Devengado | Pagado <sup>3</sup> |
|----------|----------|-----------|---------------------|
|----------|----------|-----------|---------------------|

**A. Financiamiento**

|  |      |      |      |
|--|------|------|------|
|  | 0.00 | 0.00 | 0.00 |
|--|------|------|------|

**B. Amortización de la Deuda**

|  |      |      |      |
|--|------|------|------|
|  | 0.00 | 0.00 | 0.00 |
|--|------|------|------|

**C. Endeudamiento o desendeudamiento(C = A - B)**

|  |      |      |      |
|--|------|------|------|
|  | 0.00 | 0.00 | 0.00 |
|--|------|------|------|

1. Los Ingresos que se presentan son los ingresos presupuestario totales sin incluir los ingresos por financiamientos. Los Ingresos del Gobierno de la Entidad Federativa corresponden a los del Poder Ejecutivo, Legislativo Judicial y Autónomos.
2. Los egresos que se presentan son los egresos presupuestarios totales sin incluir los egresos por amortización. Los egresos del Gobierno de la Entidad Federativa corresponden a los del Poder Ejecutivo, Legislativo, Judicial y Órganos Autónomos.
3. Para Ingresos se reportan los ingresos recaudados; para egresos se reportan los egresos pagados.



# INSTITUTO DE LAS MUJERES PARA EL MUNICIPIO DE COLIMA

## Sistema Integral de Contabilidad Gubernamental

### BALANZA DE COMPROBACION DEL 1 DE ENERO AL 30 DE NOVIEMBRE DE 2019

| Descripción  | Saldo Anterior |            | Movimientos  |              | Saldo Actual |            |
|--|----------------|------------|--------------|--------------|--------------|------------|
|  | Debe           | Haber      | Debe         | Haber        | Debe         | Haber      |
| <b>ACTIVO</b>  |                |            |              |              |              |            |
| <b>ACTIVO CIRCULANTE</b>   |                |            |              |              |              |            |
| <b>EFFECTIVO Y EQUIVALENTES</b>  |                |            |              |              |              |            |
| BANCOS/TESORERIA   | 107,452.04     | 0.00       | 3,816,085.48 | 3,563,362.33 | 360,175.19   | 0.00       |
| DEPOSITOS DE FONDOS DE TERCEROS EN GARANTIA Y/O ADMINISTRACION                           | 95,245.08      | 0.00       | 1,782,497.45 | 1,604,015.06 | 273,727.47   | 0.00       |
|  | 94,245.08      | 0.00       | 1,782,497.45 | 1,604,015.06 | 272,727.47   | 0.00       |
|  | 1,000.00       | 0.00       | 0.00         | 0.00         | 1,000.00     | 0.00       |
| <b>DERECHOS A RECIBIR EFFECTIVO O EQUIVALENTES</b>                                       |                |            |              |              |              |            |
| CUENTAS POR COBRAR A CORTO PLAZO   | 12,206.96      | 0.00       | 1,915,542.68 | 1,841,301.92 | 86,447.72    | 0.00       |
| DEUDORES DIVERSOS POR COBRAR A CORTO PLAZO   | 9,378.57       | 0.00       | 1,783,926.74 | 1,711,010.04 | 82,295.27    | 0.00       |
| DEUDORES POR ANTICIPOS DE LA TESORERIA A CORTO PLAZO                                     | 0.00           | 0.00       | 19,043.33    | 17,128.35    | 1,914.98     | 0.00       |
|  | 2,828.39       | 0.00       | 112,572.61   | 113,163.53   | 2,237.47     | 0.00       |
| <b>DERECHOS A RECIBIR BIENES O SERVICIOS</b>   |                |            |              |              |              |            |
| ANTICIPO A PROVEEDORES POR ADQUISICIÓN DE BIENES Y PRESTACIÓN DE SERVICIOS A CORTO PLAZO | 0.00           | 0.00       | 118,045.35   | 118,045.35   | 0.00         | 0.00       |
|  | 0.00           | 0.00       | 118,045.35   | 118,045.35   | 0.00         | 0.00       |
| <b>ACTIVO NO CIRCULANTE</b>  |                |            |              |              |              |            |
| <b>BIENES MUEBLES</b>  |                |            |              |              |              |            |
| MOBILIARIO Y EQUIPO DE ADMINISTRACIÓN  | 140,251.43     | 0.00       | 21,517.60    | 0.00         | 161,769.03   | 0.00       |
| VEHICULOS Y EQUIPO DE TRANSPORTE   | 185,364.20     | 0.00       | 21,517.60    | 0.00         | 206,881.80   | 0.00       |
| MAQUINARIA, OTROS EQUIPOS Y HERRAMIENTAS   | 29,755.11      | 0.00       | 0.00         | 0.00         | 51,272.71    | 0.00       |
| DEPRECIACION, DETERIORO Y AMORTIZACION ACUMULADA DE BIENES                               | 150,000.00     | 0.00       | 0.00         | 0.00         | 150,000.00   | 0.00       |
|  | 5,609.09       | 0.00       | 0.00         | 0.00         | 5,609.09     | 0.00       |
|  | 0.00           | 45,112.77  | 0.00         | 0.00         | 0.00         | 45,112.77  |
| DEPRECIACIÓN ACUMULADA DE BIENES MUEBLES   | 0.00           | 45,112.77  | 0.00         | 0.00         | 0.00         | 45,112.77  |
| <b>PASIVO</b>  |                |            |              |              |              |            |
| <b>PASIVO CIRCULANTE</b>   |                |            |              |              |              |            |
| <b>CUENTAS POR PAGAR A CORTO PLAZO</b>   |                |            |              |              |              |            |
| SERVICIOS PERSONALES POR PAGAR A CORTO PLAZO   | 0.00           | 23,685.51  | 1,516,305.27 | 1,516,415.96 | 0.00         | 23,796.20  |
| PROVEEDORES POR PAGAR A CORTO PLAZO  | 0.00           | 23,685.51  | 1,516,305.27 | 1,516,415.96 | 0.00         | 23,796.20  |
| RETENCIONES Y CONTRIBUCIONES POR PAGAR A CORTO PLAZO                                     | 0.00           | 0.00       | 772,016.71   | 772,016.71   | 0.00         | 0.00       |
| OTRAS CUENTAS POR PAGAR A CORTO PLAZO  | 0.00           | 0.00       | 290,423.09   | 290,423.09   | 0.00         | 0.00       |
|  | 0.00           | 23,685.51  | 453,850.26   | 453,914.16   | 0.00         | 23,749.41  |
| OTRAS CUENTAS POR PAGAR A CORTO PLAZO  | 0.00           | 0.00       | 15.21        | 62.00        | 0.00         | 46.79      |
| <b>HACIENDA PUBLICA/ PATRIMONIO</b>  |                |            |              |              |              |            |
| <b>HACIENDA PUBLICA/ PATRIMONIO GENERADO</b>   |                |            |              |              |              |            |
| <b>RESULTADOS DE EJERCICIOS ANTERIORES</b>   |                |            |              |              |              |            |
| RESULTADO DE EJERCICIOS 2016 Y POSTERIORES   | 0.00           | 224,017.96 | 0.00         | 0.00         | 0.00         | 224,017.96 |
|  | 0.00           | 224,017.96 | 0.00         | 0.00         | 0.00         | 224,017.96 |
| <b>INGRESOS Y OTROS BENEFICIOS</b>   |                |            |              |              |              |            |
| <b>INGRESOS DE GESTIÓN</b>   |                |            |              |              |              |            |
|  | 0.00           | 0.00       | 7.56         | 429.23       | 0.00         | 421.67     |



# INSTITUTO DE LAS MUJERES PARA EL MUNICIPIO DE COLIMA

## Sistema Integral de Contabilidad Gubernamental

### BALANZA DE COMPROBACION DEL 1 DE ENERO AL 30 DE NOVIEMBRE DE 2019

| Descripción   | Saldo Anterior |             | Movimientos         |                     | Saldo Actual        |                     |
|---|----------------|-------------|---------------------|---------------------|---------------------|---------------------|
|   | Debe           | Haber       | Debe                | Haber               | Debe                | Haber               |
| SERVICIOS DE INSTALACION, REPARACION, MANTENIMIENTO Y CONSERVACION    | 0.00           | 0.00        | 16,606.94           | 0.00                | 16,606.94           | 0.00                |
| SERVICIOS DE COMUNICACION SOCIAL Y PUBLICIDAD                         | 0.00           | 0.00        | 6,650.19            | 0.00                | 6,650.19            | 0.00                |
| SERVICIOS DE TRASLADO Y VIATICOS                                      | 0.00           | 0.00        | 1,621.00            | 0.00                | 1,621.00            | 0.00                |
| SERVICIOS OFICIALES   | 0.00           | 0.00        | 19,294.92           | 0.00                | 19,294.92           | 0.00                |
| OTROS SERVICIOS GENERALES   | 0.00           | 0.00        | 17,939.34           | 999.67              | 16,939.67           | 0.00                |
| <b>TRANSFERENCIAS, ASIGNACIONES, SUBSIDIOS Y OTRAS AYUDAS</b>         | <b>0.00</b>    | <b>0.00</b> | <b>18,300.00</b>    | <b>0.00</b>         | <b>18,300.00</b>    | <b>0.00</b>         |
| <b>AYUDAS SOCIALES</b>  |                |             |                     |                     |                     |                     |
| AYUDAS SOCIALES A PERSONAS  | 0.00           | 0.00        | 18,300.00           | 0.00                | 18,300.00           | 0.00                |
| <b>CUENTAS DE CIERRE CONTABLE</b>                                     | <b>0.00</b>    | <b>0.00</b> | <b>0.00</b>         | <b>0.00</b>         | <b>0.00</b>         | <b>0.00</b>         |
| <b>CUENTAS DE ORDEN CONTABLES</b>                                     |                |             |                     |                     |                     |                     |
| <b>CUENTAS DE ORDEN PRESUPUESTARIAS</b>                               |                |             |                     |                     |                     |                     |
| <b>LEY DE INGRESOS</b>  | <b>0.00</b>    | <b>0.00</b> | <b>5,425,577.88</b> | <b>5,425,577.88</b> | <b>0.00</b>         | <b>0.00</b>         |
| <b>LEY DE INGRESOS ESTIMADA</b>                                       | <b>0.00</b>    | <b>0.00</b> | <b>1,749,999.96</b> | <b>0.00</b>         | <b>1,749,999.96</b> | <b>0.00</b>         |
| TRANSFERENCIAS, ASIGNACIONES, SUBSIDIOS Y OTRAS AYUDAS (ESTIMADO)     | 0.00           | 0.00        | 1,749,999.96        | 0.00                | 1,749,999.96        | 0.00                |
| <b>LEY DE INGRESOS POR EJECUTAR</b>                                   | <b>0.00</b>    | <b>0.00</b> | <b>1,784,355.97</b> | <b>1,929,775.08</b> | <b>0.00</b>         | <b>145,419.11</b>   |
| PRODUCTOS (POR EJECUTAR)  | 0.00           | 0.00        | 429.23              | 15.12               | 414.11              | 0.00                |
| TRANSFERENCIAS, ASIGNACIONES, SUBSIDIOS Y OTRAS AYUDAS (POR EJECUTAR) | 0.00           | 0.00        | 1,783,926.74        | 1,929,759.96        | 0.00                | 145,833.22          |
| <b>MODIFICACIONES A LA LEY DE INGRESOS ESTIMADA</b>                   | <b>0.00</b>    | <b>0.00</b> | <b>179,767.56</b>   | <b>0.00</b>         | <b>179,767.56</b>   | <b>0.00</b>         |
| PRODUCTOS (MODIFICADO)  | 0.00           | 0.00        | 7.56                | 0.00                | 7.56                | 0.00                |
| TRANSFERENCIAS, ASIGNACIONES, SUBSIDIOS Y OTRAS AYUDAS (MODIFICADO)   | 0.00           | 0.00        | 179,760.00          | 0.00                | 179,760.00          | 0.00                |
| <b>LEY DE INGRESOS DEVENGADA</b>                                      | <b>0.00</b>    | <b>0.00</b> | <b>1,711,446.83</b> | <b>1,784,363.53</b> | <b>0.00</b>         | <b>72,916.70</b>    |
| PRODUCTOS (DEVENGADO)   | 0.00           | 0.00        | 436.79              | 436.79              | 0.00                | 0.00                |
| TRANSFERENCIAS, ASIGNACIONES, SUBSIDIOS Y OTRAS AYUDAS (DEVENGADO)    | 0.00           | 0.00        | 1,711,010.04        | 1,783,926.74        | 0.00                | 72,916.70           |
| <b>LEY DE INGRESOS RECAUDADA</b>                                      | <b>0.00</b>    | <b>0.00</b> | <b>7.56</b>         | <b>1,711,439.27</b> | <b>0.00</b>         | <b>1,711,431.71</b> |
| PRODUCTOS (RECAUDADO)   | 0.00           | 0.00        | 7.56                | 429.23              | 0.00                | 421.67              |
| TRANSFERENCIAS, ASIGNACIONES, SUBSIDIOS Y OTRAS AYUDAS (RECAUDADO)    | 0.00           | 0.00        | 0.00                | 1,711,010.04        | 0.00                | 1,711,010.04        |
| <b>PRESUPUESTO DE EGRESOS</b>   | <b>0.00</b>    | <b>0.00</b> | <b>8,531,623.16</b> | <b>8,531,623.16</b> | <b>0.00</b>         | <b>0.00</b>         |
| <b>PRESUPUESTO DE EGRESOS APROBADO</b>                                | <b>0.00</b>    | <b>0.00</b> | <b>0.00</b>         | <b>1,749,999.96</b> | <b>0.00</b>         | <b>1,749,999.96</b> |
| SERVICIOS PERSONALES (APROBADO)                                       | 0.00           | 0.00        | 0.00                | 1,232,492.60        | 0.00                | 1,232,492.60        |



# INSTITUTO DE LAS MUJERES PARA EL MUNICIPIO DE COLIMA

Sistema Integral de Contabilidad Gubernamental

## BALANZA DE COMPROBACION DEL 1 DE ENERO AL 30 DE NOVIEMBRE DE 2019

| Descripción   | Saldo Anterior    |                   | Movimientos          |                      | Saldo Actual        |                     | Haber               |
|---|-------------------|-------------------|----------------------|----------------------|---------------------|---------------------|---------------------|
|   | Debe              | Haber             | Debe                 | Haber                | Debe                | Haber               |                     |
| MATERIALES Y SUMINISTROS (EJERCIDO)                               | 0.00              | 0.00              | 126,168.56           | 126,168.56           | 0.00                | 0.00                | 0.00                |
| SERVICIOS GENERALES (EJERCIDO)                                    | 0.00              | 0.00              | 444,025.95           | 444,025.95           | 0.00                | 0.00                | 0.00                |
| TRANSFERENCIAS, ASIGNACIONES, SUBSIDIOS Y OTRAS AYUDAS (EJERCIDO) | 0.00              | 0.00              | 18,300.00            | 18,300.00            | 0.00                | 0.00                | 0.00                |
| BIENES MUEBLES, INMUEBLES E INTANGIBLES (EJERCIDO)                | 0.00              | 0.00              | 21,517.60            | 21,517.60            | 0.00                | 0.00                | 0.00                |
| <b>PRESUPUESTO DE EGRESOS PAGADO</b>                              | <b>0.00</b>       | <b>0.00</b>       | <b>1,568,681.88</b>  | <b>41,696.64</b>     | <b>1,526,985.24</b> | <b>0.00</b>         | <b>0.00</b>         |
| SERVICIOS PERSONALES (PAGADO)                                     | 0.00              | 0.00              | 963,469.77           | 8,068.34             | 955,401.43          | 0.00                | 0.00                |
| MATERIALES Y SUMINISTROS (PAGADO)                                 | 0.00              | 0.00              | 126,168.56           | 12,900.42            | 113,268.14          | 0.00                | 0.00                |
| SERVICIOS GENERALES (PAGADO)                                      | 0.00              | 0.00              | 439,225.95           | 20,727.88            | 418,498.07          | 0.00                | 0.00                |
| TRANSFERENCIAS, ASIGNACIONES, SUBSIDIOS Y OTRAS AYUDAS (PAGADO)   | 0.00              | 0.00              | 18,300.00            | 0.00                 | 18,300.00           | 0.00                | 0.00                |
| BIENES MUEBLES, INMUEBLES E INTANGIBLES (PAGADO)                  | 0.00              | 0.00              | 21,517.60            | 0.00                 | 21,517.60           | 0.00                | 0.00                |
| <b>CUENTAS DE CIERRE PRESUPUESTARIO</b>                           |                   |                   |                      |                      |                     |                     |                     |
| <b>TOTAL:</b>   | <b>292,816.24</b> | <b>292,816.24</b> | <b>20,827,782.54</b> | <b>20,827,782.54</b> | <b>6,007,724.49</b> | <b>6,007,724.49</b> | <b>6,007,724.49</b> |